

Estudio sobre la vinculación
de **indicadores de información
no financiera** que deben rendir
las empresas y la contratación
pública estratégica

María del Mar Miras Rodríguez (IP)

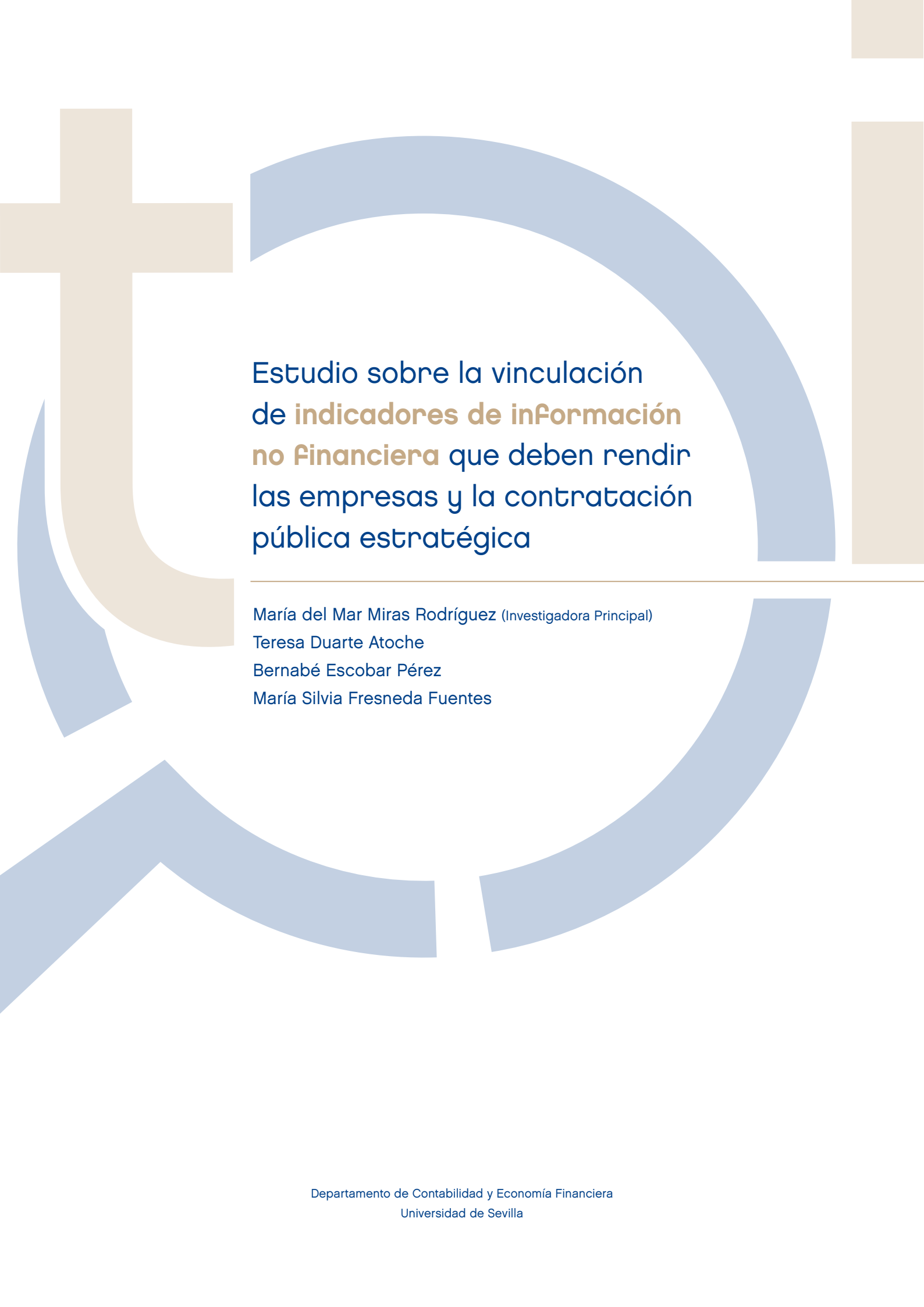
Teresa Duarte Atoche

Bernabé Escobar Pérez

María Silvia Fresneda Fuentes

tra
ba
jo
de
in
ves
ti
ga
ción





Estudio sobre la vinculación de **indicadores de información no Financiera** que deben rendir las empresas y la contratación pública estratégica

María del Mar Miras Rodríguez (Investigadora Principal)

Teresa Duarte Atoche

Bernabé Escobar Pérez

María Silvia Fresneda Fuentes

Edita:

Fundación Pública Andaluza Instituto de Estudios sobre la Hacienda
Pública de Andalucía, Medio Propio
Fundación IEHPA

© De la publicación: IEHPA

www.iehpa.es

ISBN: 978-84-09-58358-4

Edición 2023

Diseño y maquetación: Lumen Gráfica SL

ÍNDICE

1. Introducción	7
2. Plan de trabajo y objetivos	11
3. Objetivos de Desarrollo Sostenible (ODS) y metas.....	15
4. Revisión de los contenidos de la Ley 11/2018 de inFormación no Financiera...	19
5. Estudio de la inFormación sobre sostenibilidad de las empresas que contratan con la Junta de Andalucía	25
5.1. Identificación de las empresas adjudicatarias de contratos públicos en 2022	27
5.2. Búsqueda de información sobre sostenibilidad de las empresas adjudicatarias	30
5.3. Resumen de información	34
5.4. Análisis de las referencias a los ODS en la Información no Financiera que publican las empresas de la muestra obligadas por la Ley 11/2018.....	35
6. Establecimiento del vínculo entre los contenidos de la inFormación no Financiera y los ODS/metas a los que se contribuyen	37
7. Adaptación a las empresas no obligadas.....	43
8. Desarrollo del cuestionario.....	47
8.1. Cuestionario para las empresas obligadas (Submuestra 1).....	49
8.2. Cuestionario para las empresas no obligadas (Submuestra 2).....	52
9. Consideraciones Finales	55
Anexo 1. Datos más relevantes de las empresas que tenían un importe total de adjudicación sin IVA superior a 200.000€ y cuyas cuentas anuales están disponibles	61
Anexo 2. ODS, metas e indicadores.....	85
Anexo 3. Cuestionario completo empresas obligadas.....	105

ÍNDICE DE TABLAS

Tabla 1. Contenidos de la Ley 11/2018 estructurados por bloques	22
Tabla 2. Información desglosada por Órgano/Departamento/Agencia mayoritario, número de contratos e Importe Total de Adjudicación sin IVA de las empresas que contrataron con la Junta de Andalucía en 2022 al menos 200.000€	29
Tabla 3. Empresas que siendo adjudicatarias de contratos de la Junta de Andalucía publican EINF válido para el estudio estando obligadas (Submuestra 1)	31
Tabla 4. Empresas adjudicatarias de contratos de la Junta de Andalucía que publican Información no Financiera sin estar obligadas (Submuestra 2)	33
Tabla 5. ODS/Metas relevantes en función del sector	40
Tabla 6. Correspondencia entre ODS/Metas y la Información no Financiera requerida en la Ley 11/2018 ..	40
Tabla 7. Adaptación de la Tabla de Correspondencias para las PYMES	46
Tabla 8. Correspondencia entre ODS/Metas e indicadores de Información no Financiera	50

ÍNDICE DE FIGURAS

Figura 1. ODS	17
Figura 2. Distribución de los Órganos/Departamentos/Agencias con los que mayoritariamente contratan las empresas de la Submuestra 1 según el Importe Total de Adjudicación sin IVA ...	33
Figura 3. Distribución de los Órganos/Departamentos/Agencias con los que mayoritariamente contratan las empresas de la Submuestra 2 según el Importe Total de Adjudicación sin IVA ...	34
Figura 4. Mapa resumen de las empresas adjudicatarias de la Junta de Andalucía en 2022	35
Figura 5. Cuestionario para las empresas obligadas a presentar el EINF	51
Figura 6. Primera parte del cuestionario para las Empresas no Obligadas a presentar EINF	52
Figura 7. Segunda parte del cuestionario para las Empresas no Obligadas a presentar EINF	53



1

Introducción

1. Introducción

La contratación pública sostenible, tal y como indica la Ley de Contratos del Sector Público¹ en su preámbulo, debe servir de “instrumento para implementar las políticas tanto europeas como nacionales en materia social, medioambiental, de innovación y desarrollo, de promoción de las PYMES, y de defensa de la competencia” (p.7).

Dicha Ley plantea (1) que se puedan incluir como criterios de adjudicación aspectos medioambientales o sociales y (2) la obligatoriedad de incluir al menos una de las condiciones especiales de ejecución de tipo medioambiental, social o sobre el empleo, si bien estas cláusulas deben estar vinculadas al objeto del contrato.

No obstante lo anterior, actualmente no es posible evaluar cómo la Administración Pública, en este caso la Junta de Andalucía, a través de la inclusión de estas cláusulas contribuye a los Objetivos de Desarrollo Sostenible (ODS), ya que en la información sobre sostenibilidad elaborada por las empresas adjudicatarias de contratos públicos no se presenta desglosado el efecto que cada contrato está teniendo en el comportamiento socialmente responsable de la empresa y, por tanto, no sea posible valorarlo.

Teniendo en cuenta todo lo anterior, este documento presenta la propuesta realizada por el equipo investigador en el marco de la IV Convocatoria de Proyectos de Investigación de la IEHPA para el proyecto **“Estudio sobre la vinculación de indicadores de Información no Financiera que deben rendir las empresas y la contratación pública estratégica”** cuyo principal objetivo es el desarrollo de un cuestionario a cumplimentar por las empresas adjudicatarias de la Junta de Andalucía y que constituirá el punto de partida para identificar la presencia de referencias a los ODS en la información de sostenibilidad emitida por estas empresas.

1 <https://www.boe.es/buscar/act.php?id=BOE-A-2017-12902>



2

Plan de trabajo y objetivos

2. Plan de trabajo y objetivos

El proyecto se organiza en tres actividades, y estas a su vez, en diferentes fases, que se detallan a continuación.

Actividad 1.- Estudio de la información sobre sostenibilidad de las empresas que contratan con la Junta de Andalucía, cuyo objetivo consiste en estudiar detalladamente la información sobre sostenibilidad que presentan las empresas que contratan con la Junta de Andalucía. Las fases en las que se concreta esta actividad son:

- 1.1. Identificación de las empresas adjudicatarias de contratos públicos en 2022.** Para ello, se utiliza la información recibida de la Dirección General de Contratación de la Junta de Andalucía.
- 1.2. Depuración de la información.** Esta fase del proceso consiste en trabajar con la información anterior, para identificar a las empresas adjudicatarias, el volumen total del importe adjudicado, el número de trabajadores, el volumen de ingresos y de activos y, por último, la Consejería, Agencia u Organismo que promueve el contrato. Posteriormente, esta muestra se subdivide en dos grupos de empresas: (1) Submuestra 1, obligadas por la Ley 11/2018 a emitir Información no Financiera y (2) Submuestra 2, empresas que no están obligadas.
- 1.3. Búsqueda de la Información sobre Sostenibilidad de las empresas adjudicatarias.** Se identifican las empresas que emiten este tipo de información y se localizan los documentos correspondientes.
- 1.4. Resumen de información y muestra final.** El equipo de investigación plantea un mapa resumen del proceso de depurado y selección de las empresas para determinar la muestra final.

Actividad 2.- Elaboración de una Tabla de Correspondencia entre los ODS y la información sobre sostenibilidad de las empresas. El objetivo de esta fase es identificar el contenido de la información de sostenibilidad de las empresas y establecer una relación con cada uno de los ODS.

- 2.1. Contextualización de los ODS y Metas.** El equipo de investigación ha revisado los ODS contenidos en la Agenda 2030 y las Metas desarrolladas para cada uno de ellos.
- 2.2. Revisión de los contenidos obligatorios del Estado de Información No Financiera (EINF) según la Ley 11/2018 de Información no Financiera.** El equipo de investigación ha extraído de la Ley 11/2018 los contenidos que las empresas están obligadas a incluir en el EINF.

2.3. Análisis de las referencias a los ODS en la Información no Financiera que publican las empresas de la muestra obligadas por la Ley 11/2018. Se han revisado el EINF de dichas empresas para identificar en qué medida se hace referencia a los ODS.

2.4. Establecimiento de la vinculación entre los contenidos de la Información no Financiera y los ODS, y las Metas. En esta fase se ha identificado cómo el contenido a incluir en el EINF ofrece información que puede ser de utilidad para evaluar a qué ODS/s y Meta/s pueden contribuir las empresas. En este sentido, se establecen las conexiones entre los contenidos del EINF y el/ los ODS/s y Meta/s.

2.5. Adaptación de la fase 2.4 a las empresas no obligadas. En esta fase se ha adaptado el resultado de la fase anterior al contexto de las empresas que no están obligadas a elaborar el EINF, que en el caso de las empresas adjudicatarias de contratos públicos de la Junta de Andalucía se trata fundamentalmente de PYMES.

Actividad 3.- Propuesta de una herramienta que permita en el futuro valorar la contribución de la Junta de Andalucía a los ODS, vía contratación pública, a partir de la información de sostenibilidad de las empresas adjudicatarias. El objetivo es desarrollar un cuestionario que facilite la obtención de información que permita evidenciar la contribución de la Junta de Andalucía a los ODS a través de la contratación pública considerando el compromiso con la sostenibilidad de las empresas adjudicatarias reflejado en su información sobre sostenibilidad.

3.1. Desarrollo del cuestionario. Tomando como base las Tablas de Correspondencias resultado de la Actividad 2, se han confeccionado sendos cuestionarios que deberían rellenar las empresas adjudicatarias de contratos públicos de la Junta de Andalucía. Una versión del cuestionario es para las empresas obligadas por la Ley 11/2018, y la otra, para las no obligadas, siendo estas fundamentalmente PYMES.



3

Objetivos de Desarrollo
Sostenible (ODS) y metas

3. Objetivos de Desarrollo Sostenible (ODS) y metas

La Organización de las Naciones Unidas (ONU) aprobó en 2015 la Agenda 2030 sobre el Desarrollo Sostenible, como una oportunidad para que los países y sus sociedades emprendieran un nuevo camino con el que mejorar la vida de todas las personas, sin dejar a nadie atrás. Para ello, los Estados Miembros se comprometieron a movilizar los recursos necesarios para su implantación.

La Agenda 2030 se concretó en 17 ODS (Figura 1) y cada uno de ellos, a su vez, en una serie de Metas (169 en total) que han permitido establecer los indicadores concretos para evaluar en qué medida se está alcanzando o contribuyendo a la consecución de cada ODS.

Figura 1. ODS



Fuente: ONU (<https://www.un.org/sustainabledevelopment/es/objetivos-de-desarrollo-sostenible/>).

Dada la importancia de las Administraciones Públicas (AAPP) en la Economía es evidente que también tienen la responsabilidad de contribuir con sus políticas y actuaciones a la consecución de los ODS. De hecho, la mayoría de las Metas e indicadores están orientados para que sean las AAPP las que impulsen su cumplimiento.

En esta línea, el Gobierno de la Junta de Andalucía se comprometió con el impulso de los ODS de la Agenda 2030 mediante la elaboración de dos planes estratégicos específicos: la Estrategia Andaluza de Desarrollo Sostenible 2030 (EADS 2030) y la Estrategia Andaluza para el Cumplimiento de los ODS (Agenda 2030 Andalucía).

La EADS 2030 establece el marco conceptual y estratégico para el desarrollo de las políticas públicas vinculadas con el desarrollo sostenible que inciden en Andalucía o se elaboran desde Andalucía. Por su parte, la Estrategia para el Cumplimiento de los ODS cubre el objetivo instrumental de medir el grado de progreso en Andalucía para cada uno de los objetivos y Metas de la Agenda 2030.

Según el informe elaborado por la ONU en 2023, los avances que se han producido a nivel mundial para más del 50% de las Metas son insuficientes. Además, se pone de manifiesto que para el 30% de las Metas se ha retrocedido, si bien se señala que la pandemia COVID-19, la crisis climática y la invasión rusa de Ucrania han tenido un impacto muy importante en esta evolución (ONU, 2023)².

En España, el Ministerio de Derechos Sociales y Agenda 2030 realizó un análisis exploratorio en 2022 sobre la contribución de las empresas españolas a la Agenda 2030³. En él se indica que el 14% de las 2.507 empresas encuestadas aún no conocían los ODS, siendo este porcentaje del 3% en grandes empresas y del 19% en PYMES y micro-PYMES. Además, señala que sólo el 51% de las empresas disponen de indicadores para medir y evaluar su contribución a los ODS, aunque tan sólo el 20% establece objetivos medibles y fija un horizonte temporal para lograr su consecución.

También resalta que sólo el 38,8% de las empresas consultadas tiene Memoria de Sostenibilidad. De ellas, el 81% hace mención a los ODS, aunque tan sólo el 48% concreta los impactos y avances en los ODS.

2 ONU (2023): "Informe de los Objetivos de Desarrollo Sostenible 2023: Edición especial. Por un plan de rescate para las personas y el planeta". Disponible en: https://unstats.un.org/sdgs/report/2023/The-Sustainable-Development-Goals-Report-2023-Spanish.pdf?_gl=1*bmvfwd*_ga*ODc2ODEwNDM5LjE2OTU5ODE4MDE.*_ga_TK9BQL5X7Z*MTY5NjQxNjE1MS4zLjEuMTY-5NjQxNjE2OC4wLjAuMA.

3 Ministerio de Derechos Sociales y Agenda 2030 (2022): "Contribución de las Empresas Españolas a la Agenda 2030". Disponible en <https://www.pactomundial.org/biblioteca/contribucion-empresas-espanolas-agenda-2030-resultados-consulta-empresarial/>



4

Revisión de los contenidos de
la Ley 11/2018 de información
no Financiera

4. Revisión de los contenidos de la Ley 11/2018 de información no Financiera

La divulgación de información sobre sostenibilidad tiene como uno de sus hitos más importantes la entrada en vigor de la Directiva Europea 2014/95/UE⁴ de Información no Financiera, recientemente sustituida por la Directiva 2022/2464/UE⁵ de Información sobre Sostenibilidad de las Empresas. A raíz de la primera, las empresas grandes y las denominadas de “utilidad pública” fueron obligadas a presentar Información no Financiera, para trasladar a sus principales grupos de interés su compromiso social y/o ambiental. Hasta ese momento, salvo en países como Francia, Dinamarca y Sudáfrica, la Información no Financiera o de sostenibilidad era presentada por las empresas de un modo voluntario.

En este contexto, cabe destacar que España tradicionalmente ya había venido destacando por ser uno de los países con un porcentaje muy elevado de empresas que presentaban estos informes y la entrada en vigor de las distintas transposiciones nacionales no ha hecho sino mejorar esta situación.

En concreto, en 2017 se realizó una primera transposición de la Directiva Europea en nuestro país a través del Decreto-Ley 18/2017⁶ que fue posteriormente sustituido por la Ley 11/2018⁷, actualmente en vigor. En ella (1) se obliga a las grandes empresas españolas⁸ a presentar el EINF, ya sea como un apartado dentro del Informe de Gestión o como un documento independiente, (2) se establece un contenido mínimo sobre cuestiones medioambientales, cuestiones sociales, relativas al personal, respeto a los derechos humanos, lucha contra la corrupción y soborno y sobre la sociedad⁹, y (3) se obliga a que dicha información cuente con un informe de verificación independiente.

En la Tabla 1 se presentan estructurados por bloques temáticos los contenidos concretos exigidos por la Ley. Esta Tabla será de utilidad para el equipo investigador en el establecimiento de las correspondencias entre dichos contenidos y los ODS, cuestión que será abordada en apartado 6 del presente Informe.

4 <https://eur-lex.europa.eu/legal-content/ES/ALL/?uri=celex:32014L0095>

5 <https://eur-lex.europa.eu/legal-content/ES/TXT/?uri=CELEX%3A32022L2464>

6 https://www.boe.es/diario_boe/txt.php?id=BOE-A-2017-13643

7 <https://www.boe.es/buscar/doc.php?id=BOE-A-2018-17989>

8 Más de 500 trabajadores (a partir de 2021 este límite será de 250) y ser considerada de interés pública o cumplir con dos de los requisitos de activo, importe neto de la cifra de negocio y trabajadores.

9 Sobre estas cuestiones hay que informar sobre los riesgos, políticas, resultados e indicadores clave.

Tabla 1. Contenidos de la Ley 11/2018 estructurados por bloques

MODELO DE NEGOCIO
Descripción del modelo de negocio
Mercados en los que opera
Objetivos y estrategias
Principales factores y tendencias que afectan a la evolución futura
ESTRATEGIA Y GESTIÓN DE RIESGOS
Descripción de las políticas que aplica la compañía
Resultados de las políticas que aplican a la compañía
Principales riesgos relacionados con cuestiones vinculadas a las actividades de la compañía
PERFIL DEL ESTADO DE INFORMACIÓN NO FINANCIERA
Análisis de materialidad
Marco de reporting utilizado
CUESTIONES MEDIOAMBIENTALES
Efectos actuales y previsibles de las actividades de la empresa en el medio ambiente y en su caso, la salud y la seguridad. Procedimientos de evaluación o certificación ambiental. Recursos dedicados a la prevención de riesgos ambientales
Aplicación del principio de precaución. Cantidad de provisiones y garantías para riesgos ambientales
Contaminación
Medidas para prevenir, reducir o reparar las emisiones de carbono que afectan gravemente el medio ambiente
Cualquier otra forma de contaminación atmosférica
Ruido
Contaminación lumínica
Economía circular y prevención y gestión de residuos
Medidas de prevención, reciclaje, reutilización, otras formas de recuperación y eliminación de desechos. Acciones para combatir el desperdicio de alimentos
Uso sostenible de los recursos
Consumo de agua y el suministro de agua de acuerdo con las limitaciones locales
Consumo de materias primas
Consumo directo e indirecto de energía
Medidas para mejorar la eficiencia energética
Uso de energías renovables
Cambio climático
Emisiones de gases de efecto invernadero
Medidas para adaptarse a las consecuencias del cambio climático
Protección de la biodiversidad
Medidas para preservar o restaurar la biodiversidad
Impactos causados por las actividades u operaciones en áreas protegidas

CUESTIONES SOCIALES Y RELATIVAS AL PERSONAL**Empleo**

Número y distribución de empleados por país, sexo, edad, clasificación profesional

Modalidad de contrato de trabajo (indefinidos, temporales, y a tiempo parcial)

Número de despidos

Remuneraciones medias y su evolución

Brecha salarial

Implantación de políticas de desconexión laboral

Empleados con discapacidad

Organización del trabajo

Organización del tiempo de trabajo

Número de horas de absentismo

Facilitar el disfrute de la conciliación y fomentar el ejercicio por parte de ambos progenitores

Salud y Seguridad

Condiciones de seguridad y salud en el trabajo

Accidentes de trabajo

Enfermedades profesionales

Relaciones sociales

Porcentaje de empleados cubiertos por convenios colectivos por país

Organización del diálogo social

Formación

Políticas implementadas en el campo de la formación

Cantidad total de horas de formación

Accesibilidad

Accesibilidad universal de las personas con discapacidad

Igualdad

Medidas adoptadas para promover la igualdad de trato y de oportunidades entre mujeres y hombres

Protocolos contra el acoso sexual y por razón de sexo

Política contra todo tipo de discriminación y, en su caso, de gestión de la diversidad

INFORMACIÓN SOBRE EL RESPETO A LOS DERECHOS HUMANOS

Aplicación de procedimientos de diligencia debida en materia de derechos humanos

Denuncias por casos de vulneración de derechos humanos

Eliminación del trabajo forzoso u obligatorio (inclusive el infantil)

INFORMACIÓN RELATIVA A LA LUCHA CONTRA LA CORRUPCIÓN Y EL SOBORNO

Medidas para prevenir la corrupción, el soborno y el blanqueo de capitales

INFORMACIÓN SOBRE LA SOCIEDAD**Compromisos de la empresa con el desarrollo sostenible**

Impacto de la actividad de la sociedad en el empleo y el desarrollo local

Relaciones mantenidas con los actores de las comunidades locales y las modalidades del diálogo con éstos

Acciones de asociación o patrocinio

Subcontratación y proveedores

Inclusión en la política de compras de cuestiones sociales, de igualdad de género y ambientales

Consumidores

Medidas para la salud y la seguridad de los consumidores

Sistemas de reclamación: quejas recibidas y resolución de las mismas

Información fiscal

Beneficios obtenidos país por país e impuestos sobre beneficios pagados en cada uno de ellos

Subvenciones públicas recibidas

Fuente: Elaboración propia a partir de la Ley 11/2018.



5

Estudio de la información
sobre sostenibilidad de las
empresas que contratan
con la Junta de Andalucía

5. Estudio de la información sobre sostenibilidad de las empresas que contratan con la Junta de Andalucía

5.1. Identificación de las empresas adjudicatarias de contratos públicos en 2022

Para poder hacer este primer diagnóstico sobre la Información no Financiera que publican las empresas adjudicatarias de la Junta de Andalucía se ha partido de la base de datos facilitada por la Dirección General de Contratación de la Junta de Andalucía en la que se incluye información sobre todos los contratos realizados durante el ejercicio 2022.

En esta base de datos podemos encontrar, además de los datos relativos a la empresa adjudicataria del contrato (nombre, CIF, y si es o no PYME), una serie de variables entre las cuales destacaremos aquellas que nos han resultado de utilidad para el estudio realizado. Así, se señala el nombre de la Consejería, Agencia u Organismo que promueve el contrato y del órgano contratante, así como los importes licitados y adjudicados (con y sin IVA). A este respecto, y con el objetivo de determinar cuánto ha sido el importe total real contratado por parte de la Junta de Andalucía a cada adjudicataria y para eliminar el efecto que los distintos tramos impositivos puedan tener en este listado, hemos decidido elegir el Importe Adjudicado sin IVA.

Una vez identificadas las variables relevantes (Fase 1.1), identificamos las empresas adjudicatarias de contratos de la Junta de Andalucía. El total de entidades adjudicatarias ascendió a 2.850, con las que se realizaron un total de 12.372 contratos.

En la siguiente fase se depuró (Fase 1.2) el listado anterior teniendo en consideración que existen:

- a) Autónomos (594), sobre los que no tenemos acceso a sus datos financieros.
- b) UTEs (168), porque no tienen personalidad jurídica y en virtud de lo establecido en el artículo 27 de Código de Comercio y en la Norma de Registro y Valoración número 20 del Plan General de Contabilidad no tienen la obligación de elaborar Cuentas Anuales (CCAA) ni Informe de Gestión.
- c) Otras Empresas (18) que tienen contratos con un Importe adjudicado sin IVA en 2022 de 0€.

Como resultado, obtuvimos una muestra formada por 2.070 empresas que formalizaron 10.379 contratos durante 2022.

Para cada una de ellas se ha agregado la información de todos los contratos formalizados durante 2022 (Fase 1.3) con el fin de obtener una visión global de su interacción con la Junta de Andalucía. Así,

se han identificado los Departamentos, Agencias u Órganos contratantes con los que mayoritariamente contratan cada una de ellas¹⁰, se ha obtenido el número total de contratos formalizados y el Importe Total de Adjudicación sin IVA.

La siguiente fase (Fase 1.4) consistió en ordenar las empresas por el Importe Total de Adjudicación sin IVA ya que es más probable que aquellas empresas que más facturen presenten información sobre sostenibilidad. Así pues, nos centramos en aquellas empresas que tienen un volumen Total de Adjudicación sin IVA con la Junta de Andalucía igual o superior a 200.000 €. Estas ascienden a 747 empresas, que formalizaron 7.160 contratos (suponiendo un 57,87% del total de contratos) con un Importe Total de Adjudicación sin IVA de 2.548.033.736 € (siendo un 81,5% del Importe Total).

La información desglosada por Órgano/Departamento/Agencia mayoritario de contratación, número de contratos e Importe Total de Adjudicación sin IVA puede verse en la Tabla 2.

Habida cuenta de que a partir de 2021 las empresas españolas obligadas a elaborar EINF son aquellas que, superando los 250 trabajadores, son calificadas de Interés Público o bien cumplen con al menos dos de los requisitos durante dos ejercicios consecutivos en relación al Importe Neto de la Cifra de Negocio (más de 40.000.000 €), Activo Total (superior a 20.000.000 €) o número medio de empleados (más de 250), la tarea llevada a cabo en la Fase 1.5 ha sido precisamente buscar los datos anteriores de las empresas y con ello poder agruparlas en dos submuestras. La primera comprende aquellas que actualmente están obligadas a presentar la Información no Financiera. La segunda, aquellas otras que no tienen dicha obligación.

Para obtener los datos de Importe Neto de la Cifra de Negocios, Activo Total y número medio de empleados hemos buscado las CCAA de cada una de las empresas en la base de datos Sistema de Análisis de Balances Ibéricos (SABI), o en su defecto, hemos recurrido a la página web de la empresa.

En este punto, es necesario indicar que de las 747 empresas, 3 están extinguidas, 1 en liquidación y para otra se ha procedido al cierre registral por incumplimiento en el depósito de las CCAA en el Registro Mercantil. Además, para 81 empresas no ha sido posible encontrar sus CCAA ni en SABI ni en su web. Los datos más relevantes de las 661 empresas restantes se resumen en el Anexo 1.

Esta fase del proyecto ha resultado más compleja de lo esperado inicialmente, puesto que al contar la base de datos con la identificación de si la empresa adjudicataria era PYME o no, en principio, sólo teníamos que buscar los datos anteriormente señalados para las empresas identificadas como "No PYMES", ya que la Ley 11/2018 indica expresamente que las PYMES están excluidas de la obligación de presentar el EINF. Sin embargo, una vez comenzamos a trabajar detectamos que había empresas clasificadas al mismo tiempo como PYMES y como "No PYMES". Por otro lado, cuando empezamos a buscar la información de las "No PYMES", localizamos algunas de ellas que presentaban sus CCAA siguiendo el Plan General de Contabilidad de PYMES y, por tanto, eran PYMES. Además, al repasar el listado de las PYMES nos encontramos con algunas empresas que no lo eran. Todo esto implicó que se tuvieron que buscar los datos -Importe Neto de la Cifra de Negocios, Activo Total y número de trabajadores- de las empresas en su totalidad, para poder clasificarlas adecuadamente en función de su tamaño.

Finalmente, obtuvimos que 145 empresas están obligadas a elaborar el EINF, mientras que 516 no lo están.

¹⁰ Para la identificación del Órgano/Departamento/Agencia con el que se contrata, en los casos en los que la empresa contrata con varios departamentos, se han mirado los Importes Total de Adjudicación sin IVA por Órgano/Departamento/Agencia, y en caso de haber uno que concentrase la mayor parte del Importe, se ha elegido ese. En caso de estar repartido entre varios sin que hubiese ninguno que destacase, se ha identificado con "Varios".

Tabla 2. Información desglosada por Órgano/Departamento/Agencia mayoritario, número de contratos e Importe Total de Adjudicación sin IVA de las empresas que contrataron con la Junta de Andalucía en 2022 al menos 200.000€

Nombre del Órgano/Departamento/Agencia	Número de contratos	Importe Total de Adjudicación sin IVA
SERVICIO ANDALUZ DE SALUD	3.042	1.715.285.685,00€
AGENCIA PÚBLICA ANDALUZA DE EDUCACIÓN	2.072	198.031.167,50€
CONSEJERÍA DE AGRICULTURA, GANADERÍA, PESCA Y DESARROLLO SOSTENIBLE	302	178.619.679,00€
CONSEJERÍA DE FOMENTO, INFRAESTRUCTURAS Y ORDENACIÓN DEL TERRITORIO	107	84.180.554,69€
VARIOS	666	69.139.042,19€
AGENCIA DE OBRA PÚBLICA DE LA JUNTA DE ANDALUCÍA	13	39.760.984,42€
AGENCIA DIGITAL DE ANDALUCÍA	31	37.138.118,18€
AGENCIA DE VIVIENDA Y REHABILITACIÓN DE ANDALUCÍA (AVRA)	47	28.749.596,13€
CONSEJERÍA DE SALUD Y FAMILIA	69	26.985.350,22€
EMPRESA PÚBLICA DE EMERGENCIAS SANITARIAS (EPES)	31	19.879.991,65€
CONSEJERÍA DE EDUCACIÓN Y DEPORTE	126	17.587.329,97€
CONSEJERÍA DE IGUALDAD, POLÍTICAS SOCIALES Y CONCILIACIÓN	79	16.003.371,68€
CONSEJERÍA DE HACIENDA Y FINANCIACIÓN EUROPEA	19	13.013.396,83€
CONSEJERÍA DE TURISMO, REGENERACIÓN, JUSTICIA Y ADMINISTRACIÓN LOCAL	61	11.609.795,72€
CONSEJERÍA DE LA PRESIDENCIA, ADMINISTRACIÓN PÚBLICA E INTERIOR	20	11.194.815,18€
AGENCIA DE MEDIO AMBIENTE Y AGUA DE ANDALUCÍA	99	11.060.222,94€
AGENCIA PÚBLICA DE PUERTOS DE ANDALUCÍA	22	10.991.562,52€
AGENCIA DE SERVICIOS SOCIALES Y DEPENDENCIA DE ANDALUCÍA	22	10.139.588,15€
AGENCIA DE GESTIÓN AGRARIA Y PESQUERA DE ANDALUCÍA	39	9.845.828,95€
CONSORCIO PARQUE DE LAS CIENCIAS EN GRANADA	17	8.172.038,22€
SERVICIO ANDALUZ DE EMPLEO	76	6.320.402,39€
CONSEJERÍA DE CULTURA Y PATRIMONIO HISTÓRICO	67	5.935.156,20€
CONSEJERÍA DE EMPLEO, FORMACIÓN Y TRABAJO AUTÓNOMO	40	4.278.519,27€
VICEPRESIDENCIA DE LA JA Y CONSEJERÍA DE TURISMO, REGENERACIÓN, JUSTICIA Y ADMINISTRACIÓN LOCAL	11	2.621.935,62€
INSTITUTO ANDALUZ DE LA MUJER	10	2.348.893,77€
PATRONATO DE LA ALHAMBRA Y GENERALIFE	9	2.148.277,19€
CONSORCIO DE TRANSPORTE METROPOLITANO DEL ÁREA DE SEVILLA	16	1.670.547,45€
AGENCIA ANDALUZA DE INSTITUCIONES CULTURALES	10	1.259.935,59€
INSTITUTO ANDALUZ DEL PATRIMONIO HISTÓRICO	6	1.002.943,85€
CENTRO ANDALUZ DE ARTE CONTEMPORÁNEO	6	699.296,89€
AGENCIA PÚBLICA EMPRESARIAL SANITARIA BAJO GUADALQUIVIR	1	673.136,08€
CONSEJERÍA DE TRANSFORMACIÓN ECONOMICA, INDUSTRIA, CONOCIMIENTO Y UNIVERSIDADES	13	649.041,40€
INSTITUTO DE ESTADISTICA Y CARTOGRAFIA DE ANDALUCIA	2	538.631,44€
INSTITUTO ANDALUZ DE ADMINISTRACION PÚBLICA	6	251.107,00€
AGENCIA PÚBLICA EMPRESARIAL DE LA RADIO Y TELEVISIÓN DE ANDALUCÍA (RTVA)	3	247.793,16€

Fuente: Elaboración propia.

5.2. Búsqueda de información sobre sostenibilidad de las empresas adjudicatarias

El siguiente paso ha consistido en buscar la información sobre sostenibilidad para cada una de las empresas integrantes de las submuestras.

En el caso de las empresas obligadas, en primer lugar, se ha buscado el EINF en la pestaña “Depósito de las CCAA” disponible en SABI, ya que el EINF puede formar parte del Informe de Gestión de la empresa. En segundo, en caso de no localizarlo en SABI, se procedió a su búsqueda en la web de la empresa.

Para las no obligadas, se procedió a la búsqueda en sus páginas web de su Memoria de Responsabilidad Social Corporativa (RSC) o del Informe de sostenibilidad (IS).

Submuestra 1 – Empresas obligadas (Ley 11/2018)

Una vez localizada la información, hemos eliminado de la submuestra aquellas que no disponen del EINF por distintos motivos, tanto aquellas empresas obligadas por la Ley 11/2018 a presentar un EINF para las cuales o no ha sido posible localizarlo o acceder a él (5 empresas) como aquellas otras que no lo realizan a pesar de estar obligadas¹¹ (17 empresas).

Así pues, nos encontramos con las siguientes casuísticas:

- 1) **Empresas que elaboran el EINF a nivel individual.**
- 2) Empresas que se acogen a la dispensa de presentar la información individual puesto que el grupo elabora el EINF **consolidado**. Dentro de este grupo diferenciamos:
 - a) **La empresa adjudicataria de contratos públicos de la Junta de Andalucía es la matriz del grupo.**
 - Matriz del grupo española.
 - Matriz del grupo extranjera¹².
 - b) La empresa adjudicataria de contratos públicos de la Junta de Andalucía **no** es la matriz del grupo.

La submuestra final ha quedado compuesta por las empresas que presentan EINF a nivel individual (apartado 1) y las que lo presentan a nivel consolidado siempre y cuando la empresa adjudicataria de la Junta de Andalucía sea la matriz del grupo y sea española (apartado 2.a.1).

Como resultado de lo anterior salen de la submuestra, por un lado, 45 empresas cuyo grupo presenta EINF consolidado si bien no son cabeceras del grupo, y por otro, 12 empresas porque la matriz del grupo no es española.

En consecuencia, la Submuestra 1 está formada por 66 empresas. A continuación, en la Tabla 3, presentamos tanto el número de contratos formalizados durante 2022 como el Importe Total de Adjudicación sin IVA.

¹¹ Este punto se confirma en el Informe de Auditoría ya que la empresa auditora de las CCAA tiene obligación de informar si estando obligada la empresa, pública o no dicha Información no Financiera.

¹² Al no ser española no está sujeta a las obligaciones de la Ley 11/2018.

Tabla 3. Empresas que siendo adjudicatarias de contratos de la Junta de Andalucía publican EINF válido para el estudio estando obligadas (Submuestra 1)

NIF	Nombre de la empresa	Número de contratos	Importe Total de Adjudicación sin IVA
A80401821	BOSTON SCIENTIFIC IBERICA, SA	31	50.679.690,40€
B60805769	SIEMENS HEALTHCARE, SL	11	41.676.171,70€
A08099681	ABBOTT LABORATORIES, SA	26	40.359.176,00€
A28211092	MERCK SHARP DOHME DE ESPAÑA, SA	106	33.602.467,00€
A20001020	CONSTRUCCIONES Y AUXILIAR DE FERROCARRILES, SA	2	32.915.317,00€
A28925899	JANSSEN CILAG, SA	53	32.753.730,40€
A08163586	SANOFI AVENTIS, SA	53	32.336.789,10€
A28017143	PHILIPS IBERICA, SA	9	28.586.350,20€
B82387770	EVERIS SPAIN, SL	2	26.530.423,40€
A08023145	ROCHE FARMA, SA	77	18.801.360,00€
A28389484	MEDTRONIC IBERICA, SA	97	14.509.884,40€
A83052407	SOCIEDAD ESTATAL CORREOS Y TELEGRAFOS, SA SME	132	12.856.738,80€
A28042463	BRISTOL-MYERS SQUIBB, SA	9	12.587.155,90€
A41050113	ITURRI, SA	15	12.530.443,60€
A59363655	AMGEN, SA	17	11.693.214,60€
A36002129	ASTRAZENECA FARMACEUTICA SPAIN, SA	6	7.935.464,78€
A28081495	NOVO NORDISK PHARMA, SA	5	6.973.975,75€
A28228526	GLAXOSMITHKLINE, SA	51	6.654.138,15€
A28472819	FUJITSU TECHNOLOGY SOLUTIONS, SA	7	6.485.860,16€
B08070195	MERCK, SL	6	6.436.235,70€
A28855260	INETUM ESPAÑA, SA	8	6.200.024,85€
B92349760	BILBA CONSTRUCTORA ANDALUCIA, SL	4	5.621.972,87€
A26019992	FCC AQUALIA, SA	2	4.875.868,93€
B08193013	BAYER HISPANIA, SL	10	4.865.641,00€
B46012696	BAXTER, SL	13	4.782.897,45€
A41441122	EIFFAGE INFRAESTRUCTURAS, SA	2	4.705.881,30€
A48010573	OBRASCON HUARTE LAIN, SA	1	3.757.002,00€
A86868189	RENFE VIAJEROS SOCIEDAD MERCANTIL ESTATAL, SA	1	3.530.771,11€
A79486833	ELEC NOR SERVICIOS Y PROYECTOS, S.A.U.	11	3.447.074,77€
B61949764	MAGMACULTURA, SL	1	3.445.355,49€
A60917978	AXA SEGUROS GENERALES SA DE SEGUROS Y REASEGUROS, SA	1	3.375.000,00€
B86418787	ABBVIE SPAIN, SL	118	3.158.069,68€
A28218675	JOHNSON & JOHNSON, SA	19	2.660.140,40€
A54496005	JARQUIL CONSTRUCCION, SA	2	2.531.287,46€
A08092744	B. BRAUN MEDICAL, SA	11	2.324.435,30€
Q2866001G	CRUZ ROJA ESPAÑOLA	9	2.299.173,51€
B61503355	ROCHE DIAGNOSTICS, SL	4	2.181.918,21€

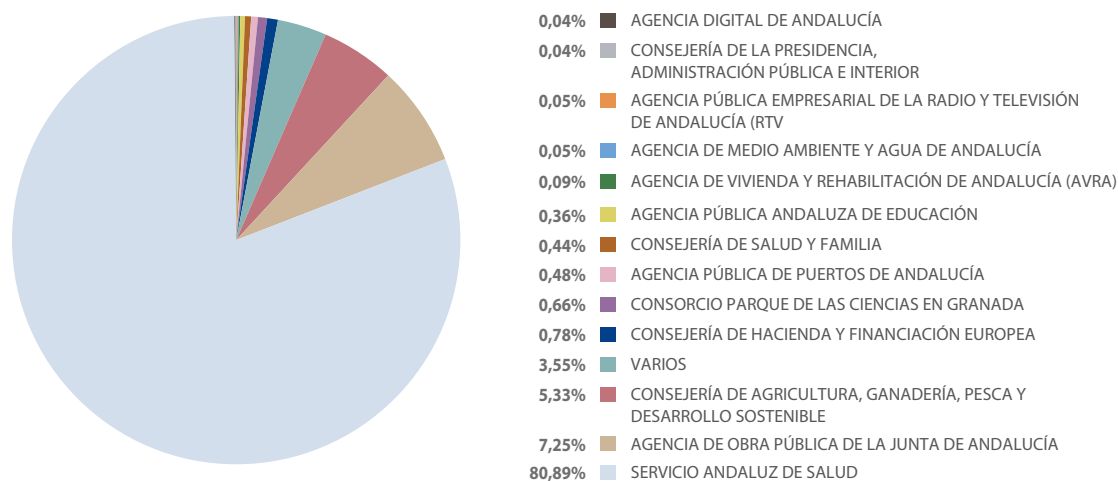
NIF	Nombre de la empresa	Número de contratos	Importe Total de Adjudicación sin IVA
A50140706	BECTON DICKINSON, SA	7	1.992.409,27€
A28165587	PRIM, SA	16	1.970.634,51€
A28171288	TECNICA Y PROYECTOS, SA	8	1.719.020,00€
B60359726	ARAMARK SERVICIOS DE CATERING, SL	1	1.540.516,71€
A46598363	ALSTOM TRANSPORTE, SA	1	1.446.078,00€
B28260933	HP PRINTING AND COMPUTING SOLUTIONS, SL	4	1.414.970,40€
B79072823	AVANZA MOVILIDAD INTEGRAL, S.L.	13	1.412.939,89€
B02272490	EIFPAGE ENERGIA S.L.U.	2	1.369.833,59€
A28058386	LILLY, SA	8	1.178.865,52€
B28184687	LABORATORIOS SERVIER, SL	2	949.957,66€
A79329108	SOPRA STERIA ESPAÑA, SA	2	864.600,00€
A08238578	ANTONIO MATACHANA, SA	3	582.994,81€
B82591470	HEWLETT PACKARD SERVICIOS ESPAÑA, SL	2	492.768,94€
A08006470	BOEHRINGER INGELHEIM ESPAÑA, SA	4	492.518,72€
A61123782	B. BRAUN SURGICAL, SA	13	475.794,40€
A50001726	SCHINDLER, SA	2	447.487,13€
F21561238	OBOLO S. COOP. AND.	1	447.300,00€
A48265169	BANCO BILBAO VIZCAYA ARGENTARIA, SA	2	425.845,04€
B30145775	MEDITERRANEA DE CATERING, SL	2	393.809,76€
A08130502	FRESENIUS KABI ESPAÑA, SA	3	321.186,96€
B08377715	CAPGEMINI ESPAÑA, SL	1	278.211,54€
Q2873018B	INSTITUCION FERIAL DE MADRID	1	278.000,00€
B83959379	TEVA PHARMA, SL	10	268.989,04€
B88586920	ELSAMEX GESTION DE INFRAESTRUCTURAS, SL	4	262.484,91€
A58379629	SAP ESPAÑA, SISTEMAS APLICACIONES Y PRODUCTOS EN LA INFORMATICA, SA	3	247.793,16€
B46001897	TK ELEVADORES ESPAÑA, SL	3	245.734,83€
B82173451	STRYKER IBERIA, SL	16	224.816,32€
A28028744	AGENCIA EFE SAU, SME	1	212.025,60€
A20038915	IBERMATICA, SA	2	210.357,26€
TOTAL		1.069	522.835.045,36€

Fuente: Elaboración propia.

Así pues, podemos ver que estas empresas formalizaron un total de 1.069 contratos cuyo Importe Total de Adjudicación sin IVA ascendió a 522.835.045,36€. Así pues, estas empresas engloban el 8,64% del total de los contratos realizados por la Junta de Andalucía en 2022 y representan el 16,66% de los del Importe Total de Adjudicación sin IVA.

La distribución de los Órganos/Departamentos/Agencias con los que mayoritariamente las empresas han formalizado estos contratos se muestra en la Figura 2.

Figura 2. Distribución de los Órganos/Departamentos/Agencias con los que mayoritariamente contratan las empresas de la Submuestra 1 según el Importe Total de Adjudicación sin IVA



Fuente: Elaboración propia.

Se observa que el Servicio Andaluz de Salud (SAS) es con quien mayoritariamente contratan las empresas de la muestra que están obligadas a presentar el EINF.

Submuestra 2 – Empresas no obligadas

Sólo 8 empresas presentan el IS o la Memoria de RSC. También nos encontramos con 2 empresas que, no estando obligadas, su grupo sí publica puesto que supera los umbrales para estar obligado.

A continuación, en la Tabla 4 presentamos la información de las 8 empresas, así como el número de contratos formalizados durante 2022 como el Importe Total de Adjudicación sin IVA.

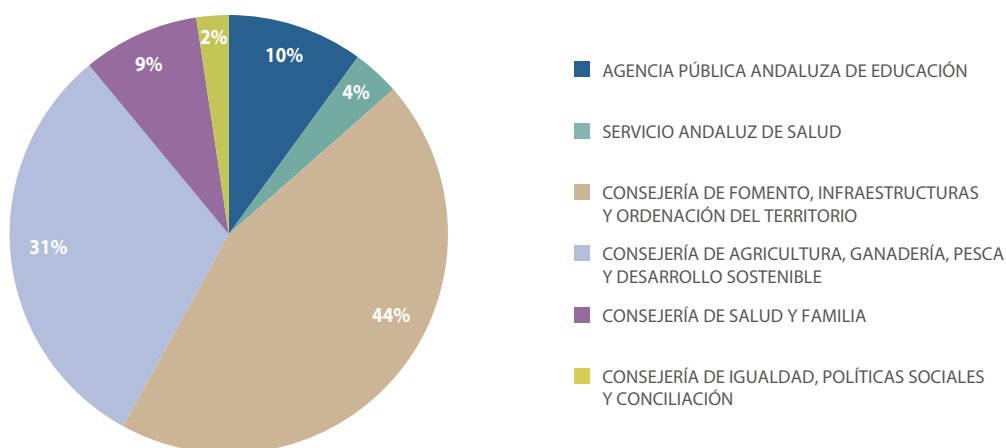
Tabla 4. Empresas adjudicatarias de contratos de la Junta de Andalucía que publican Información no Financiera sin estar obligadas (Submuestra 2)

NIF	Nombre de la empresa	Número de contratos	Importe Total de Adjudicación sin IVA
B85826899	PROBISA VIAS Y OBRAS, SL	2	5.850.626,21€
A41043324	HELIOPOL, SA	1	4.073.775,54€
A15019243	EMPRESA MONFORTE, S.A.U.	9	956.949,05€
G29397593	AYUDA A JOVENES Y MENORES MARGINADOS POR	2	614.905,20€
G41208653	ASOC NAZARENA DE TERAPIA DE APOYO REHABILITACIÓN	1	518.045,11€
A58549585	LABORATORIOS LEO PHARMA, SA	2	460.385,76€
B04718706	BUS MADRID ALMERIA, SL	3	360.000,00€
A07077969	URBIA INTERMEDIACION INGENIERIA Y SERVICIOS, SA	1	312.500,00€
TOTAL		21	13.147.186,87€

Fuente: Elaboración propia.

Estas empresas formalizaron un total de 21 contratos (0,17% del total) cuyo Importe Total de Adjudicación sin IVA ascendió a 13.147.186,87€ lo que representa el 0,42% del total. La distribución de los Órganos/Departamentos/Agencias con los que mayoritariamente se han formalizado los contratos se puede ver en el Figura 3.

Figura 3. Distribución de los Órganos/Departamentos/Agencias con los que mayoritariamente contratan las empresas de la Submuestra 2 según el Importe Total de Adjudicación sin IVA



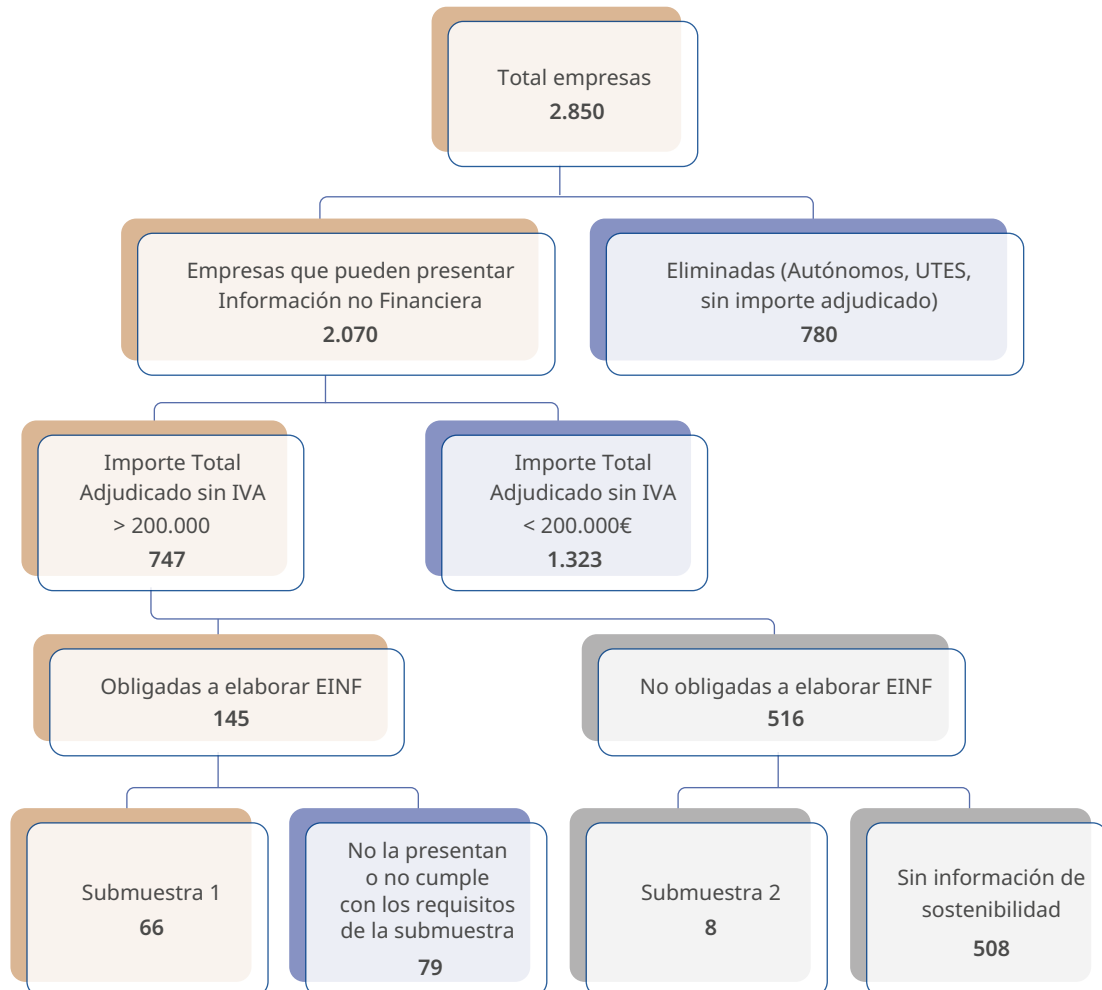
Fuente: Elaboración propia.

Podemos observar en la Figura 3 que estas empresas contrataron mayoritariamente con la Consejería de Fomento, Infraestructuras y Ordenación del Territorio y con la Consejería de Agricultura, Ganadería, Pesca y Desarrollo Sostenible.

5.3. Resumen de inFormación

En la Figura 4 presentamos el mapa resumen del proceso descrito anteriormente sobre las empresas que resultaron adjudicatarias de contratos de la Junta de Andalucía, identificando las dos submuestras.

Figura 4. Mapa resumen de las empresas adjudicatarias de la Junta de Andalucía en 2022



Fuente: Elaboración propia.

5.4. Análisis de las referencias a los ODS en la Información no Financiera que publican las empresas de la muestra obligadas por la Ley 11/2018

Dado que el porcentaje de empresas que presentan información de sostenibilidad no estando obligadas es muy reducido, para realizar el análisis de las referencias entre los ODS y el contenido del EINF nos centramos en la Submuestra 1, es decir, aquellas que se encuentran obligadas por la Ley 11/2018 a publicar dicho estado, ya que nos permitirá obtener unos resultados más útiles para las siguientes fases del proyecto.

Así pues, se han revisado los 66 EINF cuyo análisis nos han permitido conocer en qué medida estas empresas contemplan en mayor o menor medida en sus EINF información relacionada con los ODS.

Para ello, en primer lugar, se ha explorado a través de un análisis de contenido si en los EINF las empresas han hecho mención a los ODS, los términos buscados en el texto han sido “ODS” u “Objetivos de Desarrollo Sostenible”.

En segundo lugar, hemos identificado cómo lo hacen, es decir, si la mención es genérica (“la empresa contribuye a la consecución de los ODS”) o si efectivamente han indicado claramente a cuál o cuáles de los ODS contribuyen con el desarrollo de su actividad.

Por último, hemos revisado si en el EINF las empresas han indicado los planes y/o las acciones concretas que han llevado a cabo para la consecución de los ODS concretos a los que indican que contribuyen.

Los resultados ponen de manifiesto que en la mitad de los informes analizados de las empresas que están obligadas a presentar el EINF (33) se hace mención expresa a los ODS y entre ellos, solo 27 identifican los ODS concretos a los que las empresas contribuyen con el desarrollo de su actividad. Además, hemos de mencionar que la forma de hacerlo es muy variada, ya que 20 de ellos incorporan planes para cada ODS y solo 15 concretan acciones específicas para contribuir a ellos (en la mayor parte de los casos, aquellas que concretan acciones previamente han identificado planes). El resto de los informes que abordan los ODS solo lo hacen de una forma generalista sin ningún tipo de concreción por lo que no se puede profundizar más en el análisis. Por último, es necesario resaltar que un 50% de las empresas que presentan EINF no hacen ningún tipo de referencia a los ODS dentro del informe.



6

Establecimiento del vínculo
entre los contenidos de la
información no Financiera
y los ODS/metapas a los que
se contribuyen

6. Establecimiento del vínculo entre los contenidos de la información no Financiera y los ODS/metas a los que se contribuyen

En el Informe del Ministerio de Derechos Sociales y Agenda 2030 sobre la contribución de las empresas españolas a la Agenda 2030¹³ se pone de manifiesto que las empresas españolas contribuyen a todos los ODS, si bien se indica que existen diferencias importantes en el porcentaje de empresas que contribuyen a cada uno de ellos (entre el 64% y el 12%). Así, destacan los ODS 5 (Igualdad de género), 8 (Trabajo decente y crecimiento económico), 12 (Producción y consumo responsables), 7 (Energía asequible y no contaminante) y 13 (Acción por el clima) por ser aquellos a los que un mayor porcentaje de empresas contribuyen. Otros en cambio, son señalados como aquellos que un menor número de empresas abordan (ODS 14 - Vida submarina, 2 -Hambre cero-, 15 -Vida de ecosistemas terrestres-, 11 -Ciudades y comunidades sostenibles- y 16 -Paz, Justicia e instituciones sólidas-).

A pesar de estos datos, y tras la revisión de los ODS y Metas por parte del equipo de investigación, se ha identificado que muchos de los ODS y Metas están orientados a las AAPP y, por tanto, la potencial contribución directa de las empresas se concentra en unos ODS/metas concretos. Por ello, hemos comenzado identificando los ODS y Metas a los que las empresas pueden contribuir razonablemente.

Para realizarlo, hemos tomado como referencia la información disponible en la web del Instituto Nacional de Estadística (INE) sobre los ODS¹⁴, ya que para cada uno de ellos se indican las Metas y los indicadores utilizados para evaluarlos en España (Anexo 2).

En esta primera revisión, se identificaron los ODS/Metas que se pueden considerar específicos para las empresas de un determinado sector (Tabla 5) y que, por tanto, no serían de aplicación a todas las que contrata la Junta de Andalucía. Por este motivo no han sido considerados en la Tabla de Correspondencia general.

13 Ministerio de Derechos Sociales y Agenda 2030 (2022): "Contribución de las Empresas Españolas a la Agenda 2030". Disponible en <https://www.pactomundial.org/biblioteca/contribucion-empresas-espanolas-agenda-2030-resultados-consulta-empresarial/>

14 <https://www.ine.es/dyngs/ODS/es/index.htm>

Tabla 5. ODS/Metas relevantes en función del sector

ODS	Meta	Sector específico
ODS 2	Meta 2.3, Meta 2.4, Meta 2.5, Meta 2.a	Agrícola y ganadero
ODS 3	Meta 3.b	Farmacéutico
ODS 4	Casi todas las metas	Educación
ODS 7	Meta 7.1	Energético
ODS 8	Meta 8.9	Turístico
ODS 8	Meta 8.10	Financiero-Bancario
ODS 9	Meta 9.2	Manufacturero
ODS 9	Meta 9.3	Financiero-Bancario
ODS 9	Meta 9.b	Tecnológico
ODS 9	Meta 9.c	Tecnológico
ODS 14	Meta 14.7	Pesquero, Turístico y Transporte marítimo

Fuente: Elaboración propia.

Posteriormente, y con el fin de identificar qué contenidos de la Información no Financiera exigidos por la Ley 11/2018 están relacionados con cada ODS/Meta, se han establecido las relaciones independientemente del sector en el que cada empresa desarrolle su actividad.

A este respecto, hemos de señalar que en el análisis de las correspondencias ODS y Metas con el contenido del EINF, el equipo de investigación se ha centrado en las contribuciones más directas. El resultado de dicha asociación se presenta en la Tabla 6.

Asimismo, hay dos Metas que no se encuentran incluidas en la Tabla 6, pero que a juicio del equipo investigador están íntimamente relacionadas con la transparencia y que, por tanto, formarán parte del cuestionario desarrollado en el siguiente apartado. Por un lado, estaría la Meta 12.b “Elaborar y aplicar instrumentos para vigilar los efectos en el desarrollo sostenible, a fin de lograr un turismo sostenible que cree puestos de trabajo y promueva la cultura y los productos locales”, ya que el simple hecho de que la empresa publique su EINF o su Memoria de Sostenibilidad contribuiría al ODS 12. Por otro lado, en relación a la Meta 16.6 “Crear a todos los niveles instituciones eficaces y transparentes que rindan cuentas” entendemos que las CCAA de las empresas que contratan con las AAPP deberían estar disponibles y ser accesibles para cualquier ciudadano o ciudadana.

Tabla 6. Correspondencia entre ODS/Metas y la Información no Financiera requerida en la Ley 11/2018

ODS	Meta	Epígrafe del EINF en el que se encuentra la información
ODS 3	Meta 3.4, Meta 3.5, Meta 3.a	CUESTIONES SOCIALES Y RELATIVAS AL PERSONAL/Seguridad y Salud: Condiciones de seguridad y salud en el trabajo ¹
ODS 5	Meta 5.1	CUESTIONES SOCIALES Y RELATIVAS AL PERSONAL/Empleo: Brecha salarial
ODS 5	Meta 5.2	CUESTIONES SOCIALES Y RELATIVAS AL PERSONAL/Igualdad: Protocolos contra el acoso sexual y por razón de sexo
ODS 5/ODS 16	Meta 5.5, Meta 5.b, Meta 16.7	CUESTIONES SOCIALES Y RELATIVAS AL PERSONAL/Igualdad: Medidas adoptadas para promover la igualdad de trato y de oportunidades entre mujeres y hombres. Planes de igualdad (Capítulo III de la Ley Orgánica 3/2007, de 22 de marzo, para la igualdad efectiva de mujeres y hombres); y Política contra todo tipo de discriminación y, en su caso, de gestión de la diversidad

ODS	Meta	Epígrafe del EINF en el que se encuentra la información
ODS 6	Meta 6.4	CUESTIONES MEDIOAMBIENTALES/ Uso sostenible de los recursos: Consumo de agua y suministro de agua de acuerdo con las limitaciones locales
ODS 6/ODS 14/ODS 15	Meta 6.6, Meta 14.2, Metas 15.2, 15.3, 15.4 y 15.5	CUESTIONES MEDIOAMBIENTALES/ Protección de la biodiversidad: Medidas para preservar o restaurar la biodiversidad e Impactos significativos de las actividades, los productos y los servicios en la biodiversidad ²
ODS 7	Meta 7.2	CUESTIONES MEDIOAMBIENTALES/ Uso sostenible de los recursos: Uso de energías renovables
ODS 7	Meta 7.3	CUESTIONES MEDIOAMBIENTALES/ Uso sostenible de los recursos: Medidas para mejorar la eficiencia energética
ODS 7/ODS 8/ODS 9	Meta 7.b, Meta 8.2, Meta 9.4	INFORMACIÓN SOBRE LA SOCIEDAD/Compromisos de la empresa con el Desarrollo Sostenible: Impacto de la actividad en el empleo y el desarrollo local ³
ODS 8/ODS 12	Meta 8.4, Meta 12.2	CUESTIONES MEDIOAMBIENTALES/ Uso sostenible de los recursos: Consumo de materias primas
ODS 8	Meta 8.5	CUESTIONES SOCIALES Y RELATIVAS AL PERSONAL/Empleo: Remuneraciones medias y evolución, y Empleados con discapacidad
ODS 8/ODS 16	Meta 8.7, Meta 16.2	INFORMACIÓN SOBRE EL RESPETO A LOS DERECHOS HUMANOS: Eliminación del trabajo forzoso u obligatorio. Abolición efectiva del trabajo infantil
ODS 8	Meta 8.8	CUESTIONES SOCIALES Y RELATIVAS AL PERSONAL/ Seguridad y Salud: Accidentes de trabajo y Enfermedades profesionales CUESTIONES SOCIALES Y RELATIVAS AL PERSONAL/ Relaciones Sociales: Porcentaje de empleados cubiertos por convenios colectivos por país, y Organización del diálogo social
ODS 10	Meta 10.3	CUESTIONES SOCIALES Y RELATIVAS AL PERSONAL/ Igualdad: Política contra todo tipo de discriminación INFORMACIÓN SOBRE LA SOCIEDAD/Subcontratación y Proveedores: Inclusión en la política de compras de cuestiones sociales, de igualdad de género y ambientales
ODS 11	Meta 11.4	CUESTIONES MEDIOAMBIENTALES: Efectos actuales y previsibles de las actividades de la empresa en el medioambiente. Recursos dedicados a la prevención de riesgos ambientales CUESTIONES MEDIOAMBIENTALES/Contaminación: Ruido y Contaminación lumínica
ODS 11/ODS 12	Meta 11.6, Meta 12.3, Meta 12.4	CUESTIONES MEDIOAMBIENTALES/Economía circular, prevención y gestión de residuos: Medidas de prevención, reciclaje, reutilización y otras formas de recuperación y eliminación de residuos, y Acciones para combatir el desperdicio de alimentos ⁴
ODS 12	Meta 12.5	CUESTIONES MEDIOAMBIENTALES/ Uso sostenible de los recursos: Consumo de materias primas ⁵
ODS 11/ODS 13	Meta 11.6 Meta 13.2	CUESTIONES MEDIOAMBIENTALES/Contaminación: Medidas para prevenir, reducir o reparar las emisiones de carbono que afectan gravemente al medioambiente CUESTIONES MEDIOAMBIENTALES/Cambio Climático: Emisiones de gases de efecto invernadero y Medidas para adaptarse a las consecuencias del cambio climático
ODS 16	Meta 16.5	INFORMACIÓN RELATIVA A LA LUCHA CONTRA LA CORRUPCIÓN Y EL SOBORNO: Medidas para prevenir la corrupción y el soborno
ODS 1/ODS 4/ODS 6/ODS 17 /ODS 4/ODS 9	ODS 1, Meta 4.b, Meta 6.a, Meta 7.a, Meta 9.5, Meta 17.3	INFORMACIÓN SOBRE LA SOCIEDAD/Compromisos de la empresa con el Desarrollo Sostenible: Relaciones mantenidas con los actos de las comunidades locales y las modalidades del diálogo con estos, y Acciones de asociación o patrocinio ⁶

1 En la medida en la que la empresa lo hace con sus trabajadores.

2 Especial atención al sector bancario, con los bonos y créditos verdes.

3 A través del desarrollo de infraestructuras, principalmente.

4 Especial referencia a los desechos peligrosos, desperdicio de alimentos, gestión de desechos.

5 Insumos reciclados.

6 Fundamentalmente, donaciones.

Fuente: Elaboración propia.



7

Adaptación a las empresas
no obligadas

7. Adaptación a las empresas no obligadas

Como ya se ha indicado, la mayoría de las empresas que contratan con la Junta de Andalucía son PYMES y no están obligadas a presentar el EINF. No obstante, dado su nivel de actividad y el impacto que sus actuaciones tienen sobre la economía, hemos estimado relevante la solicitud de información sobre sostenibilidad a estas empresas. En este sentido, es necesario adaptar la Tabla 6 de Correspondencias de los ODS con los contenidos del EINF exigidos por la Ley 11/2018 a la realidad de estas empresas para así poder identificar los ODS a los que contribuyen.

Para poder considerar las características específicas de este tipo de empresas, el equipo de investigación ha tomado dos documentos¹⁵ que estudian específicamente la contribución de las PYMES españolas a los ODS.

Para estas empresas el número de ODS/Metas a los que pueden contribuir directamente se reduce frente a las empresas de mayor tamaño. A raíz de esta revisión, el equipo de investigación ha ido eliminando ODS/Metas a los que las PYMES no suelen contribuir, o que, aunque puedan hacerlo, sería muy costoso y/o difícil disponer de dicha información.

Para ello, se mantienen los ODS en la Tabla de Correspondencias siempre que alguno de los dos documentos anteriormente mencionados los incluyese. Ahora bien, había una serie de Metas que no se referenciaban en ninguno de estos dos documentos, para los que las PYMES disponen de los datos, y que permitirían valorar su contribución a los ODS. El resultado de este proceso se presenta en la Tabla 7, cuyo contenido se ha dividido en los tres bloques clásicos¹⁶: Social, Medioambiental y Económico-Financiero.

Además, por los mismos motivos que se señalaron para las empresas obligadas, hemos incluido las metas 12.b acerca de la publicación de la Memoria de Sostenibilidad y 16.6, sobre la accesibilidad a sus CCAA que formarán parte del cuestionario elaborado para estas empresas.

15 Fundación CODAPE (2019). "Las PYMES ante el reto de los ODS. Guía práctica para la acción". Disponible en <https://copade.es/guia-practica-pymes-ods/>.

Colegio General de Economistas (2019) "Guía para Pymes ante los Objetivos de Desarrollo Sostenible". Disponible en : <https://economistas.es/Contenido/Consejo/Estudios%20y%20trabajos/CGE.Gu%C3%ADa%20para%20pymes%20ante%20los%20ODS.pdf>.

16 Se ha relacionado cada contenido con uno de los tres bloques si bien hay casos en los que este contenido puede estar a la vez en dos de ellos.

Tabla 7. Adaptación de la Tabla de Correspondencias para las PYMES

ODS	Meta	Contenidos
ODS 3	Meta 3.4, Meta 3.5, Meta 3.a	SOCIAL: Medidas de prevención, tratamiento, salud mental, bienestar, drogas, alcohol y tabaco en sus trabajadores
ODS 5	Meta 5.1, Meta 5.5	SOCIAL: Brecha salarial y medidas adoptadas para promover la igualdad de trato y oportunidades entre hombres y mujeres
ODS 6	Meta 6.4	MEDIOAMBIENTAL: Consumo de agua
ODS 7	Meta 7.2, Meta 7.3	MEDIOAMBIENTAL: Utilización de renovables y eficiencia energética
ODS 7, ODS 8, ODS 9	Meta 7.b, Meta 8.2, Meta 9.4	MEDIOAMBIENTAL: Inversión en modernización tecnológica de instalaciones
ODS 8, ODS 12	Meta 8.4, Meta 12.2	MEDIOAMBIENTAL: Consumo de recursos
ODS 8	Meta 8.5	SOCIAL: Remuneración media, empleo de personas con discapacidad
ODS 8	Meta 8.8	SOCIAL: Lesiones por accidentes de trabajo, enfermedades profesionales, empleados dentro de Convenio Colectivo
ODS 11, ODS 12	Meta 12.3, Meta 12.4, Meta 12.5	MEDIOAMBIENTAL: Medidas para reducir la contaminación, gestión de los desechos reducción de derechos (especial referencia a los desechos peligrosos), reciclaje y desperdicio de alimentos
ODS 11, ODS 13	Meta 11.4, Meta 11.6, Meta 13.2	MEDIOAMBIENTAL: Efecto de la actividad de la empresa en el medioambiente, medidas control de ruidos y contaminación lumínica y atmosférica. Niveles de emisiones
ODS 16	Meta 16.5	ECONÓMICO-FINANCIERO: Medidas contra la corrupción y el soborno
ODS 1, ODS 4, ODS 6, ODS 9, ODS 17	Varias metas	SOCIAL: Donaciones y Cooperación al desarrollo

Fuente: Elaboración propia.



8

Desarrollo del cuestionario

8. Desarrollo del cuestionario

Tal y como se ha señalado en los epígrafes precedentes, el objetivo principal de este Informe es el desarrollo de un cuestionario a cumplimentar por las empresas adjudicatarias de la Junta de Andalucía que permitirá identificar si las empresas contribuyen, en términos generales, a la consecución de los ODS a partir de su información de sostenibilidad. Teniendo en cuenta la doble casuística señalada en los epígrafes 6 y 7 y, tomando como referencia los resultados alcanzados en las Tablas de Correspondencia, hemos elaborado sendos cuestionarios, uno para las empresas que están obligadas a presentar el EINF según la Ley 11/2018 y otro para aquellas que no lo están.

8.1. Cuestionario para las empresas obligadas (Submuestra 1)

La Ley 11/2018 indica los contenidos sobre los que las empresas obligadas a presentar el EINF deben informar. Sin embargo, no se mencionan los indicadores que tendrían que utilizarse para dar respuesta a cada uno de los contenidos requeridos.

Por ello, el equipo de investigación ha tomado como referencia la Guía para la aplicación de la Ley 11/2018 Información no Financiera¹⁷, en la que se establecen unos indicadores para cada uno de los contenidos obligatorios. En la mayor parte de los casos, estos indicadores se referencian a la guía de la *Global Reporting Initiative (GRI)*¹⁸ ya que han sido uno de los estándares más utilizados por las empresas para divulgar información sobre sostenibilidad.

De esta forma, la Tabla de Correspondencias (Tabla 7) se transforma en la Tabla 8 en la que se incluyen los indicadores correspondientes a cada ODS/Meta.

17 Larrinaga-González, C. (2019). "Guía para la aplicación de la Ley 11/2018 Información no Financiera". Disponible en: <https://informacionnofinanciera.info/wp-content/uploads/2021/03/Guia-Ley-11-2018-Informacion-no-financiera-VERSION-1-0-4.pdf>

18 Global Reporting Initiative es una organización sin ánimo de lucro con múltiples grupos de interés cuyo fin es impulsar la elaboración de memorias de sostenibilidad en todo tipo de organizaciones. Produce un completo Marco para la elaboración de Memorias de Sostenibilidad, cuyo uso está muy extendido en todo el mundo, y que además están a disposición de forma gratuita. La adopción de estos estándares es voluntaria.

Tabla 8. Correspondencia entre ODS/Metas e indicadores de Información no Financiera

ODS	Meta	Indicadores
ODS 3	Meta 3.4, Meta 3.5, Meta 3.a	Sistema de gestión de la salud y la seguridad en el trabajo (GRI 403-1)
ODS 5	Meta 5.1	Ratio del salario base y de la remuneración de mujeres frente a hombres (GRI 405-2)
ODS 5	Meta 5.2	Descripción de las políticas y protocolos existentes en la organización, en particular para el tratamiento de quejas e incidentes relacionados con el acoso
ODS 5/ODS 16	Meta 5.5, Meta 5.b, Meta 16.7	Medidas adoptadas para promover la igualdad de trato y de oportunidades entre mujeres y hombres; Planes de igualdad; Medidas adoptadas para promover el empleo (adaptado GRI 103)
ODS 6	Meta 6.4	Consumo de agua (GRI 303-5)
ODS 6/ODS 14/ ODS 15	Meta 6.6, Meta 14.2, Metas 15.2, 15.3, 15.4 y 15.5	Medidas para preservar o restaurar la biodiversidad (Adaptado GRI 103) Impactos significativos de las actividades, los productos y los servicios en la biodiversidad (GRI 304-2) Especies que aparecen en la Lista Roja de la UICN y en listados nacionales cuyos hábitats se encuentren en áreas afectadas por las operaciones (GRI 304-4)
ODS 7	Meta 7.2	Consumo energético dentro de la organización: Energías renovables (GRI 302-1)
ODS 7	Meta 7.3	Medidas tomadas para mejorar la eficiencia energética (GRI 103-2)
ODS 7/ODS 8/ ODS 9	Meta 7.b, Meta 8.2, Meta 9.4	Inversión en infraestructuras y servicios apoyados (GRI 203-1)
ODS 8/ODS 12	Meta 8.4, Meta 12.2	Materiales utilizados por peso o volumen (GRI 303-1)
ODS 8	Meta 8.5	Ratio del salario de categoría inicial estándar por sexo frente al salario mínimo local (GRI 202-1) Número de personas con discapacidad empleadas
ODS 8/ODS 16	Meta 8.7, Meta 16.2	Operaciones y proveedores con riesgo significativo de casos de trabajo forzoso u obligatorio (GRI 409-1) Operaciones y proveedores con riesgo significativo de casos de trabajo infantil (GRI 408-1)
ODS 8	Meta 8.8	Lesiones por accidentes de trabajo (GRI 403-9) Dolencias y enfermedades profesionales (GRI 403-10) Acuerdos de negociación colectiva (GRI 102-41) Participación de los trabajadores, consultas y comunicación sobre salud y seguridad en el trabajo (GRI 403-4)
ODS 10	Meta 10.3	Casos de discriminación y acciones correctivas emprendidas (GRI 406-1) Nuevos proveedores que han pasado filtro de evaluación y selección de acuerdo con los criterios ambientales (GRI 308-1) Nuevos proveedores que han pasado filtro de evaluación y selección de acuerdo con los criterios sociales (GRI 414-1)
ODS 11	Meta 11.4	Principales impactos, riesgos y oportunidades de las actividades de la empresa en el medioambiente (parcialmente GRI 102-15) Medidas que la empresa ha implantado para mantener la contaminación acústica dentro de niveles adecuados Medidas que la empresa ha implantado para mantener la contaminación lumínica dentro de niveles adecuados
ODS 11/ODS 12	Meta 11.6, Meta 12.3, Meta 12.4	Medidas de prevención, reciclaje, reutilización, otras formas de recuperación y eliminación de desechos (adaptado GRI 103-2) Residuos por tipo y método de eliminación (GRI 306-2)
ODS 12	Meta 12.5	Insumos reciclados (GRI 301-2)

ODS	Meta	Indicadores
ODS 11/ODS 13	Meta 13.2, Meta 11.6	Medidas para prevenir, reducir o reparar las emisiones de carbono (adaptado GRI 103) Emisiones de sustancias que agotan la capa de ozono (GRI 305-6) Óxido de nitrógeno, óxidos de azufre, y otras emisiones significativas al aire (GRI 305-7) Emisiones directas de GEI - alcance 1 - (GRI 305-1) Emisiones indirectas de GEI al generar energía - alcance 2- (GRI 305-2) Otras emisiones indirectas de GEI - alcance 3- (GRI 305-3) Medidas adoptadas para adaptarse a las consecuencias del cambio climático (adaptado GRI 103-2)
ODS 16	Meta 16.5	Comunicación y formación sobre políticas y procedimientos anticorrupción (GRI 205-2)
ODS 1/ODS 4/ODS 6/ODS 17/ODS 4/ODS 9	ODS 1, Meta 4.b, Meta 6.a, Meta 7.a, Meta 9.5, Meta 17.3	Donaciones

Fuente: Elaboración propia.

Una vez establecidas las correspondencias, se ha elaborado el cuestionario que aparece de forma gráfica en la Figura 5 y de manera extensa en el Anexo 3. Para facilitar su cumplimentación por parte de las empresas se han ordenado los indicadores siguiendo el orden de los contenidos que aparece en la Ley 11/2018, ya que muchas empresas incorporan en sus EINF un anexo final con un índice de contenidos de sostenibilidad en el que identifican las páginas del informe donde se hace referencia a cada uno de los contenidos. Además, se han incorporado los ODS a los que cada uno de los indicadores proveen información para favorecer su inclusión en los EINF de las empresas.

Figura 5. Cuestionario para las empresas obligadas a presentar el EINF

Indique el enlace en el que se pueden consultar sus cuentas anuales:		Indique el enlace en el que se puede acceder a su EINF:	
Descripción del Indicador	Respuesta	Página del EINF donde se encuentra la información	
Principales impactos, riesgos y oportunidades de las actividades de la empresa en el medioambiente (parcialmente GRI 102-15)		Descripción del Indicador	Respuesta
Medidas para prevenir, reducir o reparar las emisiones de carbono (adaptado GRI 103)		Emisiones directas de GEI - alcance 1 - (GRI 305-1)	
Emisiones de sustancias que agotan la capa de ozono (GRI 305-6)		Emisiones indirectas de GEI al generar energía - alcance 2- (GRI 305-2)	
Óxido de nitrógeno, óxidos de azufre, y otras emisiones significativas al aire (GRI 305-7)		Otras emisiones indirectas de GEI - alcance 3- (GRI 305-3)	
Medidas que la empresa ha implantado para mantener la contaminación acústica dentro de niveles adecuados.		Medidas adoptadas para adaptarse a las consecuencias del cambio climático (adaptado GRI 103-2)	
Medidas que la empresa ha implantado para mantener la contaminación lumínica dentro de niveles adecuados.		Medidas para preservar o restaurar la biodiversidad (adaptado GRI 103)	
Medidas de prevención, reciclaje, reutilización, otras formas de recuperación y eliminación de desechos (adaptado GRI 103-2)		Impactos significativos de las actividades, los productos y los servicios en la biodiversidad (GRI 304-2)	
Residuos por tipo y método de eliminación (GRI 306-2)		Especies que aparecen en la Lista Roja de la UICN y en listas nacionales cuyos hábitats se encuentren en áreas afectadas por las operaciones (GRI 304-4)	
Consumo de agua (GRI 303-5)		Ratio del salario de categoría inicial estándar por sexo frente al salario mínimo local (GRI 202-1)	
Materiales utilizados por peso o volumen (GRI 303-1)		Número de personas con discapacidad empleadas.	
Insultos reciclados (GRI 301-2)		Lesiones por accidentes de trabajo (GRI 403-9)	
Consumo energético dentro de la organización: Energías renovables (GRI 302-1)		Dolencias y enfermedades profesionales (GRI 403-10)	
Medidas tomadas para mejorar la eficiencia energética (GRI 103-2)		Ratio del salario hombre y de la remuneración de mujeres frente a hombres (GRI 405-2)	
		Medidas adoptadas para promover la igualdad de trato y de oportunidades entre mujeres y hombres; Planes de igualdad; Medidas adoptadas para promover el empleo (adaptado GRI 103)	
		Descripción de las políticas y procedimientos existentes en la organización, en particular para el tratamiento de quejas e incidentes relacionados con el acceso.	
		Descripción del Indicador	Respuesta
		Sistema de gestión de la salud y la seguridad en el trabajo (GRI 403-1)	
		Acuerdos de negociación colectiva (GRI 102-41)	
		Participación de los trabajadores, consultas y comunicación sobre salud y seguridad en el trabajo (GRI 403-4)	
		Casos de discriminación y acciones correctivas emprendidas (GRI 406-1)	
		Nuevos proveedores que han pasado filtro de evaluación y selección de acuerdo con los criterios ambientales (GRI 308-1)	
		Nuevos proveedores que han pasado filtro de evaluación y selección de acuerdo con los criterios sociales (GRI 414-1)	
		Operaciones y proveedores con riesgo significativo de casos de trabajo forzoso u obligatorio (GRI 409-1)	
		Operaciones y proveedores con riesgo significativo de casos de trabajo infantil (GRI 408-1)	
		Comunicación y formación sobre políticas y procedimientos anticorrupción (GRI 205-2)	
		Inversión en infraestructuras y servicios apoyados (GRI 203-1)	
		¿Realizan donaciones? En caso afirmativo, indique importe y entidad	

Fuente: Elaboración propia.

8.2. Cuestionario para las empresas no obligadas (Submuestra 2)

El caso de las empresas no obligadas difiere significativamente de las que sí los están, ya que no están sujetas a la regulación de la Información no Financiera¹⁹. Además, hemos evidenciado en apartados anteriores que las empresas que contratan con la Junta de Andalucía con estas características no publican voluntariamente información sobre sostenibilidad en ningún documento escrito, lo cual dificulta el tratamiento de esta información.

Sin embargo, resulta imprescindible considerar su efecto porque, en primer lugar, estas empresas suponen la mayoría del tejido empresarial en España y, en segundo, porque en global alcanzan un nivel del Importe Total Adjudicado sin IVA por la Junta de Andalucía en 2022 muy significativo.

En consecuencia, para poder considerar la contribución que realizan estas empresas a los ODS, hemos desarrollado un cuestionario específico teniendo como referencia la Tabla de Correspondencias que adaptamos a las PYMES presentada en el apartado 7 del presente Informe.

Este cuestionario tiene dos partes diferenciadas. La primera está compuesta por cinco cuestiones generales cuya respuesta será sí o no (Figura 6). En el caso en que la empresa responda afirmativamente, entonces se le solicita información adicional incluida en la tercera columna de la tabla.

Figura 6. Primera parte del cuestionario para las Empresas no Obligadas a presentar EINF








¿Las Cuentas Anuales de su empresa son públicas y están disponibles?	SÍ <input type="checkbox"/> NO <input type="checkbox"/>	En caso afirmativo, indique el enlace en el que se pueden consultar:
¿Elabora su empresa un informe sobre sostenibilidad?	SÍ <input type="checkbox"/> NO <input type="checkbox"/>	En caso afirmativo, indique el enlace en el que está disponible:
¿Tiene su empresa identificados los ODS prioritarios sobre los que impacta su actividad?	SÍ <input type="checkbox"/> NO <input type="checkbox"/>	En caso afirmativo, indique cuáles son:
¿Tiene en vigor el Convenio Colectivo?	SÍ <input type="checkbox"/> NO <input type="checkbox"/>	En caso afirmativo, especifique la fecha:
¿Se han establecido límites a los regalos, donaciones, etc., recibidos u otorgados para evitar situaciones de corrupción?	SÍ <input type="checkbox"/> NO <input type="checkbox"/>	En caso afirmativo, indique las medidas adoptadas:

Fuente: Elaboración propia.

La segunda parte del cuestionario (Figura 7), está formada por ocho preguntas que tienen como objetivo conocer si la empresa desarrolla o tiene articulados mecanismos respecto a una serie de cuestiones medioambientales y sociales. En este caso, si la respuesta de la empresa es afirmativa, además de explicar brevemente las acciones que realiza en este ámbito, se les solicita que cuantifiquen el impacto.

¹⁹ De hecho, al ser la mayoría de ellas PYMES están explícitamente fuera de la regulación, según la Directiva Europea 2014/95/UE.

Figura 7. Segunda parte del cuestionario para las Empresas no Obligadas a presentar EINF

¿Tiene su empresa medidas o mecanismos establecidos para....?	Explique brevemente las acciones que desarrolla:	Cuantifique el impacto de estas acciones:
MEDIOAMBIENTE		
... el uso eficiente de los recursos (agua, energía, combustibles, materiales)? 	Sí <input type="checkbox"/> NO <input type="checkbox"/>	
...disminuir la contaminación (atmosférica, lumínica, acústica)? 	Sí <input type="checkbox"/> NO <input type="checkbox"/>	
...la gestión de residuos y el reciclaje? 	Sí <input type="checkbox"/> NO <input type="checkbox"/>	
SOCIAL		
...incrementar la seguridad de sus trabajadores en el puesto de trabajo (lesiones por accidentes, enfermedades profesionales)? 	Sí <input type="checkbox"/> NO <input type="checkbox"/>	
...mejorar la salud de sus trabajadores? 	Sí <input type="checkbox"/> NO <input type="checkbox"/>	
...fomentar la igualdad (género, gestión de la diversidad, conciliación)? 	Sí <input type="checkbox"/> NO <input type="checkbox"/>	
...valorar el impacto de su actividad en el empleo y desarrollo sostenible (donaciones y coste salarial)? 	Sí <input type="checkbox"/> NO <input type="checkbox"/>	

Fuente: Elaboración propia.

9

Consideraciones Finales



9. Consideraciones Finales

Una vez concluidas las actividades y fases del proyecto “Estudio sobre la vinculación de indicadores de Información no Financiera que deben rendir las empresas y la contratación pública estratégica”, presentamos las principales consideraciones finales que se derivan de ellas.

En primer lugar, habida cuenta de la relevancia de los ODS y de la Agenda 2030 se puede constatar el interés de organizaciones tanto públicas como privadas por poder contar con información sobre su impacto en los mismos derivados del desarrollo de su actividad.

En este contexto, las AAPP deben impulsar la consecución de los ODS y pueden hacerlo por diferentes vías. Una de ellas, muy importante, sería la que se aborda en este Informe relativa al impacto indirecto vía contratación pública. En concreto, nos centraremos en analizar las posibilidades de la Junta de Andalucía para aumentar la sostenibilidad de las empresas en general, y, específicamente, con las que suele contratar.

En este sentido, en nuestra opinión, si la Junta de Andalucía quiere llegar a valorar la contribución que realiza a los ODS a través de la contratación pública, necesitará identificar los ODS a los que contribuyen cada una de las empresas con las que contrata, para lo cual tendría que considerar la información de sostenibilidad presentada por estas empresas. En consecuencia, la disponibilidad de la información de sostenibilidad se convierte en un requisito imprescindible para que la Junta de Andalucía pueda abordar esta tarea.

No obstante, a pesar de la relevancia de la información sobre sostenibilidad, y tras el análisis realizado, resulta necesario comentar el número reducido de empresas adjudicatarias de contratos públicos de la Junta de Andalucía que presentan información de sostenibilidad –EINF en el caso de las obligadas o Memoria de Sostenibilidad en el caso de las no obligadas–, sobre todo en lo que se refiere a las empresas no obligadas, para las que el porcentaje es muy reducido (1,5%).

Por otro lado, a esta circunstancia hay que añadir que la mitad de los EINF de las empresas obligadas analizadas no hacen ninguna mención a los ODS, dato que contrasta con el porcentaje de empresas españolas que sí los incluían en sus EINF durante 2022 (81%), lo que nos indica que existe un amplio margen de mejora a este respecto. Si bien es necesario puntualizar que la Ley 11/2018 no obliga a las empresas a incorporar la referencia a los ODS en cada contenido del EINF. Esta falta de referencias a los ODS en la información sobre sostenibilidad justifica la pertinencia de establecer la correspondencia entre los contenidos de la información sobre sostenibilidad y los ODS/metás, tarea abordada en este Informe, tanto para las empresas obligadas (EINF) como para las no obligadas.

En este punto la Junta de Andalucía podría optar por dos alternativas para impulsar la publicación de la información sobre sostenibilidad de las empresas, de modo que esta a su vez, le sea de utilidad para valorar la contribución a los ODS. La primera expresada en términos de máximos se concretaría en la exigencia a las empresas de presentar un EINF/Memoria de Sostenibilidad en la documentación necesaria para la contratación y exigir que en ella se hiciese mención de los ODS.

Esta opción sería la más adecuada porque la Junta de Andalucía estaría ejerciendo un efecto tractor impulsando decididamente la divulgación de información sobre sostenibilidad. No obstante, somos conscientes que dada la situación actual de divulgación de las empresas adjudicatarias que hemos podido constatar sería difícilmente viable.

Por ello, planteamos otra alternativa más realista que permitirá tener una primera aproximación, la cual, en una lógica de mejora continua, debería ser perfeccionada en etapas posteriores. Esta segunda alternativa, en la que nuestra propuesta se enmarca, estaría fundamentada en la cumplimiento obligatoria del cuestionario desarrollado en este Informe para todas aquellas empresas que contraten con la Junta de Andalucía, lo que permitiría la recogida de la información sobre sostenibilidad de las empresas adjudicatarias de contratos públicos de la Junta de Andalucía y su relación con los ODS.

En el caso concreto de las empresas obligadas, el cuestionario propuesto incorpora indicadores que pueden ser extraídos del EINF. Por su parte, las empresas no obligadas han de elaborar la información que se les demanda en el cuestionario, por ello y en aras a reducir la complejidad y el tiempo requerido para su cumplimentación hemos optado por un cuestionario corto que recabe toda la información relevante, sin que ello suponga un esfuerzo ímprobo para las empresas.

En esta línea, entendemos que los cuestionarios deberían ser cumplimentados *online*, particularmente en el caso de las no obligadas. Además, la solución informática que se desarrolle debería ser como un desplegable, de tal forma que sólo aparecen las cuestiones específicas si la respuesta a cada pregunta es afirmativa. Así, si una empresa en concreto no desarrolla medidas sobre algún asunto en particular, al responder de forma negativa no se desplegaría la pestaña en la que se le solicita que cuantifique el impacto y, automáticamente, aparecería la siguiente cuestión. Por otro lado, este formato permitiría contar con un espacio que permitiese explicar las acciones que realizan.

Una vez que las empresas no obligadas tengan una experiencia acumulada en la cumplimentación del cuestionario de un par de años, habría que dar un paso más en la homogeneización de la cuantificación de los impactos de las distintas políticas desarrolladas por cada empresa. Así, la información obtenida para estas empresas sería equivalente a la recogida en el cuestionario tomando como base el EINF.

Así pues, la solicitud por parte de la Junta de Andalucía a las empresas adjudicatarias de contratos públicos de la información incluida en el cuestionario desarrollado en este Informe, servirá no solo para poder valorar su contribución a los ODS, sino para que estas vayan preparando sus sistemas de recogida de información sobre sostenibilidad para cuando tengan que proveer la información a sus clientes de forma obligatoria, y lo que es más importante, para mejorar la sostenibilidad de nuestro tejido empresarial.

Por último, y siguiendo la lógica de mejora continua, el equipo de investigación entiende que los cuestionarios aquí propuestos han de ser el punto de partida de una serie de actuaciones futuras encaminadas

a profundizar en la valoración y cuantificación de la contribución de la Junta de Andalucía a los ODS. Así, se podría desarrollar una pequeña guía, fundamentalmente para PYMES que les permita identificar los ODS y les explique cómo vincularlos con la actividad y, al mismo tiempo, les facilite su cuantificación.

Por otra parte, hay que tener en cuenta que la nueva regulación de la información sobre sostenibilidad a nivel europeo (Directiva 2022/2464/UE) va a afectar a las empresas no obligadas que formen parte de la cadena de valor de las grandes (muchas de ellas PYMES), ya que habrán de preparar y tener disponible la información requerida en los Estándares Europeos de Divulgación sobre Sostenibilidad para facilitársela a sus clientes que sí están obligados a informar.

ANEXOS

Anexo 1

Datos más relevantes de las empresas que tenían un importe total de adjudicación sin IVA superior a 200.000€ y cuyas cuentas anuales están disponibles

Anexo 1

Datos más relevantes de las empresas que tenían un importe total de adjudicación sin IVA superior a 200.000€ y cuyas cuentas anuales están disponibles

Denominación de la empresa	Nombre del Órgano/Departamento/Agencia	Nº de Contratos	Importe Total de Adjudicación sin IVA
2004 GINECENTER, SL	SERVICIO ANDALUZ DE SALUD	11	1.045.287,55 €
2007 ALTO LA ERA CONSTRUCCIONES, SL	AGENCIA PÚBLICA ANDALUZA DE EDUCACIÓN	7	260.559,42 €
AB SALUD TECNOLOGIA MEDICA, SL	SERVICIO ANDALUZ DE SALUD	1	5.517.000,00 €
ABASCAL CARO, SL	AGENCIA PÚBLICA ANDALUZA DE EDUCACIÓN	2	296.420,67 €
ABBOTT LABORATORIES, SA	SERVICIO ANDALUZ DE SALUD	26	40.359.176,00 €
ABBOTT MEDICAL ESPAÑA, SA	SERVICIO ANDALUZ DE SALUD	28	8.679.648,33 €
ABBSOLUTE COMUNICACION, SL	AGENCIA DE GESTIÓN AGRARIA Y PESQUERA DE ANDALUCÍA	5	1.026.410,22 €
ABBVIE SPAIN, SL	SERVICIO ANDALUZ DE SALUD	118	3.158.069,68 €
ABEX-EXCELENCIA ROBOTICA, SL	SERVICIO ANDALUZ DE SALUD	14	19.594.310,44 €
ABOLFIO CONSTRUCCIONS, SL	SERVICIO ANDALUZ DE SALUD	1	346.905,34 €
ACCIONA CONSTRUCCION, SA	AGENCIA PÚBLICA DE PUERTOS DE ANDALUCÍA	1	406.222,00 €
ACEINSA MOVILIDAD, SA	CONSEJERÍA DE FOMENTO, INFRAESTRUCTURAS Y ORDENACIÓN DEL TERRITORIO	1	1.662.664,71 €
ACSA OBRAS E INFRAESTRUCTURAS, SAU	CONSEJERÍA DE AGRICULTURA, GANADERÍA, PESCA Y DESARROLLO SOSTENIBLE	8	11.277.217,63 €
ACTCOM SERVICIOS, SL	AGENCIA PÚBLICA ANDALUZA DE EDUCACIÓN	72	1.241.640,45 €
ACTIVIDADES DE COMUNICACION Y DISEÑO, SL	CONSEJERÍA DE EDUCACIÓN Y DEPORTE	15	435.706,67 €
ACTIVIDADES DEPORTIVAS MANCHA REAL C.P.M., SL	AGENCIA PÚBLICA ANDALUZA DE EDUCACIÓN	49	1.068.466,31 €
ADIANTE INFRAESTRUCTURAS, S.A.	CONSEJERÍA DE AGRICULTURA, GANADERÍA, PESCA Y DESARROLLO SOSTENIBLE	1	913.881,57 €
AFC CONSTRUCCIONES Y CONTRATAS, SL	AGENCIA DE VIVIENDA Y REHABILITACIÓN	4	4.573.334,90 €
AGENCIA EFE SAU SME	CONSEJERÍA DE LA PRESIDENCIA, ADMINISTRACIÓN PÚBLICA E INTERIOR	1	212.025,60 €
AGLOMERADOS ANDALUCES, SLU	CONSEJERÍA DE FOMENTO, INFRAESTRUCTURAS Y ORDENACIÓN DEL TERRITORIO	2	1.408.877,81 €
AGLOMERADOS LOS SERRANOS, SAU	CONSEJERÍA DE AGRICULTURA, GANADERÍA, PESCA Y DESARROLLO SOSTENIBLE	1	711.389,26 €
AGROPECUARIA VIRGEN DE GRACIA, SL	CONSEJERÍA DE AGRICULTURA, GANADERÍA, PESCA Y DESARROLLO SOSTENIBLE	1	414.819,01 €
AGUSTIN PEREZ SASTRE EL TORERO, SL	AGENCIA PÚBLICA ANDALUZA DE EDUCACIÓN	2	297.078,00 €
AIMA INGENIERIA, SL PROFESIONAL	CONSEJERÍA DE AGRICULTURA, GANADERÍA, PESCA Y DESARROLLO SOSTENIBLE	12	1.230.329,25 €

Denominación de la empresa	Nombre del Órgano/Departamento/Agencia	Nº de Contratos	Importe Total de Adjudicación sin IVA
AIR LIQUIDE HEALTHCARE ESPAÑA, SL	SERVICIO ANDALUZ DE SALUD	2	7.192.969,76 €
AIRES CREATIVOS, SL	AGENCIA PÚBLICA ANDALUZA DE EDUCACIÓN	3	400.368,06 €
AISLAMIENTOS TERMICOS DE GALICIA, SA	AGENCIA DE GESTIÓN AGRARIA Y PESQUERA DE ANDALUCÍA	1	1.322.000,00 €
AL-ALBA ESE GRANADA ALMERIA, SL	AGENCIA PÚBLICA ANDALUZA DE EDUCACIÓN	76	970.089,26 €
ALBAIDA INFRAESTRUCTURAS, SA	CONSEJERÍA DE AGRICULTURA, GANADERÍA, PESCA Y DESARROLLO SOSTENIBLE	2	4.448.224,98 €
ALBAZUL SERVICIOS INTEGRALES, SA	SERVICIO ANDALUZ DE SALUD	204	1.875.769,68 €
ALBERTO DOMINGUEZ BLANCO RESTAURACION MONUMENTOS, SA	PATRONATO DE LA ALHAMBRA Y GENERALIFE	1	549.161,96 €
ALBORAN FORMACION, SL	CONSEJERÍA DE EMPLEO, FORMACIÓN Y TRABAJO AUTÓNOMO	4	331.200,00 €
ALCAIDE E HIJOS, SL	AGENCIA PÚBLICA ANDALUZA DE EDUCACIÓN	16	1.510.329,84 €
ALCON HEALTHCARE, SA	SERVICIO ANDALUZ DE SALUD	6	10.524.882,09 €
ALEGRIA ACTIVITY, SL	CONSEJERÍA DE AGRICULTURA, GANADERÍA, PESCA Y DESARROLLO SOSTENIBLE	1	524.500,00 €
ALEXION PHARMA SPAIN, SL	SERVICIO ANDALUZ DE SALUD	6	2.112.371,61 €
ALGORITMOS PROCESOS Y DISEÑOS, SA	VARIOS	5	1.338.210,38 €
ALMARIR CONSULTORES, SL	CONSEJERÍA DE EMPLEO, FORMACIÓN Y TRABAJO AUTÓNOMO	3	290.047,50 €
ALPHABET ESPAÑA FLEET MANAGEMENT, SA	AGENCIA DE MEDIO AMBIENTE Y AGUA DE ANDALUCÍA	1	2.104.416,85 €
ALSTOM TRANSPORTE, SA	AGENCIA DE OBRA PÚBLICA DE LA JUNTA DE ANDALUCÍA	1	1.446.078,00 €
ALTHENIA, SL	CONSEJERÍA DE AGRICULTURA, GANADERÍA, PESCA Y DESARROLLO SOSTENIBLE	2	430.817,63 €
ALVAC, SA	CONSEJERÍA DE FOMENTO, INFRAESTRUCTURAS Y ORDENACIÓN DEL TERRITORIO	2	1.886.597,40 €
ALVEMACO RENTACAR, SL	AGENCIA DE GESTIÓN AGRARIA Y PESQUERA DE ANDALUCÍA	2	428.928,00 €
AMGEN, SA	SERVICIO ANDALUZ DE SALUD	17	11.693.214,63 €
AMPLIFON IBERICA, SAU	SERVICIO ANDALUZ DE SALUD	1	289.485,60 €
ANTONIO MATACHANA, SA	SERVICIO ANDALUZ DE SALUD	3	582.994,81 €
ANTONIO MUÑOZ BAENA, SL	AGENCIA PÚBLICA ANDALUZA DE EDUCACIÓN	4	551.451,00 €
AOSSA GLOBAL, S.A	CONSEJERÍA DE IGUALDAD, POLÍTICAS SOCIALES Y CONCILIACIÓN	2	1.004.177,76 €
AQUATEC PROYECTOS PARA EL SECTOR DEL AGUA, SA	VARIOS	2	258.057,48 €
ARAHAL BUS, SL	AGENCIA PÚBLICA ANDALUZA DE EDUCACIÓN	3	620.370,00 €
ARAMARK SERVICIOS DE CATERING, SL	SERVICIO ANDALUZ DE SALUD	1	1.540.516,71 €
ARIDOS MENGIBAR, SL	AGENCIA PÚBLICA ANDALUZA DE EDUCACIÓN	56	9.091.615,74 €
ARKEA FORMACION, OCIO Y AVENTURA, SL	AGENCIA DE MEDIO AMBIENTE Y AGUA DE ANDALUCÍA	1	312.296,59 €
ARKSUR PLANNING, SL	SERVICIO ANDALUZ DE SALUD	4	234.063,64 €

Denominación de la empresa	Nombre del Órgano/Departamento/Agencia	Nº de Contratos	Importe Total de Adjudicación sin IVA
ARPO EMPRESA CONSTRUCTORA, SA	CONSEJERÍA DE AGRICULTURA, GANADERÍA, PESCA Y DESARROLLO SOSTENIBLE	2	1.151.162,10 €
ARRIBAS SUR, SL	AGENCIA PÚBLICA ANDALUZA DE EDUCACIÓN	2	561.600,00 €
ARTEGA SOLUCIONES TECNICAS	AGENCIA PÚBLICA ANDALUZA DE EDUCACIÓN	5	284.403,54 €
ASFALTOS JAEN, SLU	CONSEJERÍA DE FOMENTO, INFRAESTRUCTURAS Y ORDENACIÓN DEL TERRITORIO	1	1.455.096,42 €
ASIME, SA	SERVICIO ANDALUZ DE SALUD	1	277.404,55 €
ASISTENCIA LOS ANGELES, SL	EMPRESA PÚBLICA DE EMERGENCIAS SANITARIAS (EPES)	9	2.595.401,98 €
ASISTENCIA SANITARIA MALAGUEÑA, SL	SERVICIO ANDALUZ DE SALUD	7	378.695,25 €
ASISTENCIAL EUROPEA REIFS, SLU	AGENCIA DE SERVICIOS SOCIALES Y DEPENDENCIA DE ANDALUCÍA	2	1.374.508,80 €
ASOC A FAVOR DE PERSONAS CON DISCAPACIDAD INTELECTUAL DE GRANADA	AGENCIA DE SERVICIOS SOCIALES Y DEPENDENCIA DE ANDALUCÍA	1	684.465,60 €
ASOC DE INTERVENCION SOCIAL "OS ZAGALES"	AGENCIA PÚBLICA ANDALUZA DE EDUCACIÓN	16	505.282,12 €
ASOC DE PERSONAS CON DISCAPACIDAD EL SALIENTE	AGENCIA DE SERVICIOS SOCIALES Y DEPENDENCIA DE ANDALUCÍA	1	1.244.772,00 €
ASOC GREMIAL PROVINCIAL DETRABAJADORES	VICEPRESIDENCIA DE LA JA Y CONSEJERÍA DE TURISMO, REGENERACIÓN, JUSTIC	4	310.924,00 €
ASOC JEREZANA DE AYUDA A PERSONAS QUE CONVIVEN CON EL VIH/SIDA "SILOE"	AGENCIA DE SERVICIOS SOCIALES Y DEPENDENCIA DE ANDALUCÍA	2	851.671,94 €
ASOC MARA	CONSEJERÍA DE SALUD Y FAMILIA	1	235.060,00 €
ASOC NACIONAL DE HOGARES PARA NIÑOS PRIVADOS DE AMBIENTE FAMILIAR NUEVO FUTURO	CONSEJERÍA DE IGUALDAD, POLÍTICAS SOCIALES Y CONCILIACIÓN	3	1.549.720,00 €
ASOC NOESSO (NO ESTAS SOLO)	CONSEJERÍA DE SALUD Y FAMILIA	2	881.586,00 €
ASOC NUEVO RUMBO DE ALMERIA	CONSEJERÍA DE SALUD Y FAMILIA	2	453.366,20 €
ASTELLAS PHARMA, SA	SERVICIO ANDALUZ DE SALUD	17	2.645.837,39 €
ASTIGITANA EDUCASPORT, SL	AGENCIA PÚBLICA ANDALUZA DE EDUCACIÓN	50	599.516,54 €
ASTILLEROS PECCI, SL	AGENCIA PÚBLICA DE PUERTOS DE ANDALUCÍA	1	231.450,00 €
ATENDE SERVICIOS INTEGRADOS, SL	CONSEJERÍA DE CULTURA Y PATRIMONIO HISTÓRICO	3	957.944,67 €
ATENIN, SDAD. COOP. AND. DE INTERES SOCIAL	CONSEJERÍA DE TURISMO, REGENERACIÓN, JUSTICIA Y ADMINISTRACIÓN LOCAL	2	600.000,00 €
ATFORTIS, SL	CONSEJERÍA DE AGRICULTURA, GANADERÍA, PESCA Y DESARROLLO SOSTENIBLE	1	565.481,69 €
ATLANTICO 18, SL	AGENCIA PÚBLICA DE PUERTOS DE ANDALUCÍA	2	819.197,50 €
ATTEC, SL	CONSEJERÍA DE AGRICULTURA, GANADERÍA, PESCA Y DESARROLLO SOSTENIBLE	5	480.526,98 €
AUDECA, SL	CONSEJERÍA DE FOMENTO, INFRAESTRUCTURAS Y ORDENACIÓN DEL TERRITORIO	1	1.246.542,15 €
AULA 10 SERVICIOS EDUCATIVOS, SL	AGENCIA PÚBLICA ANDALUZA DE EDUCACIÓN	24	411.215,12 €
AULA DE OCIO, SL	AGENCIA PÚBLICA ANDALUZA DE EDUCACIÓN	30	1.499.685,72 €
AULANDALUS FORMACION P.M. 2008, SLU	AGENCIA PÚBLICA ANDALUZA DE EDUCACIÓN	41	345.645,03 €

Denominación de la empresa	Nombre del Órgano/Departamento/Agencia	Nº de Contratos	Importe Total de Adjudicación sin IVA
AULAS ANDALUZAS DE FORMACION EDUCATIVA, SL	AGENCIA PÚBLICA ANDALUZA DE EDUCACIÓN	70	323.523,51 €
AULAS FORMATIVAS EDUCACION Y OCIOS	AGENCIA PÚBLICA ANDALUZA DE EDUCACIÓN	30	449.912,28 €
AURUM SERVICIOS INTEGRALES, SA	CONSEJERÍA DE EDUCACIÓN Y DEPORTE	30	3.199.202,81 €
AUTO TRANSPORTES SAN SEBASTIAN, SA	AGENCIA PÚBLICA ANDALUZA DE EDUCACIÓN	16	4.387.000,00 €
AUTOBUSES ANDUJAR, SL	AGENCIA PÚBLICA ANDALUZA DE EDUCACIÓN	2	316.290,00 €
AUTOBUSES PACO PEPE, SL	AGENCIA PÚBLICA ANDALUZA DE EDUCACIÓN	7	204.999,56 €
AUTOCARES ACUÑA, SL	AGENCIA PÚBLICA ANDALUZA DE EDUCACIÓN	5	273.700,00 €
AUTOCARES ALJARAFE, SL	AGENCIA PÚBLICA ANDALUZA DE EDUCACIÓN	1	664.057,95 €
AUTOCARES AMUEDO, SL	AGENCIA PÚBLICA ANDALUZA DE EDUCACIÓN	4	583.070,88 €
AUTOCARES BARAZA, SL	AGENCIA PÚBLICA ANDALUZA DE EDUCACIÓN	4	1.296.310,00 €
AUTOCARES BARRERO, SL	AGENCIA PÚBLICA ANDALUZA DE EDUCACIÓN	8	854.400,00 €
AUTOCARES CARRASCO, SL	AGENCIA PÚBLICA ANDALUZA DE EDUCACIÓN	3	338.088,00 €
AUTOCARES GARBUS, SL	AGENCIA PÚBLICA ANDALUZA DE EDUCACIÓN	5	201.454,53 €
AUTOCARES HNOS PEREZ SALINAS, SL	AGENCIA PÚBLICA ANDALUZA DE EDUCACIÓN	5	1.271.700,00 €
AUTOCARES IBEROBUS, SA	AGENCIA PÚBLICA ANDALUZA DE EDUCACIÓN	2	675.145,00 €
AUTOCARES ITALICA, SL	AGENCIA PÚBLICA ANDALUZA DE EDUCACIÓN	2	383.230,00 €
AUTOCARES J MUÑOZ, SL	AGENCIA PÚBLICA ANDALUZA DE EDUCACIÓN	1	400.000,00 €
AUTOCARES J. DOMINGUEZ, SL	AGENCIA PÚBLICA ANDALUZA DE EDUCACIÓN	1	900.660,00 €
AUTOCARES JABALCON, SL	AGENCIA PÚBLICA ANDALUZA DE EDUCACIÓN	1	244.656,38 €
AUTOCARES JAEN, SL	AGENCIA PÚBLICA ANDALUZA DE EDUCACIÓN	8	715.297,99 €
AUTOCARES L. CABELLO, SL	AGENCIA PÚBLICA ANDALUZA DE EDUCACIÓN	6	653.060,12 €
AUTOCARES LACT, SL	AGENCIA PÚBLICA ANDALUZA DE EDUCACIÓN	9	1.326.475,00 €
AUTOCARES LORCA BUS, SLU	AGENCIA PÚBLICA ANDALUZA DE EDUCACIÓN	1	419.317,31 €
AUTOCARES MARIN, SL	AGENCIA PÚBLICA ANDALUZA DE EDUCACIÓN	1	277.726,00 €
AUTOCARES MONTIJANO, SL	AGENCIA PÚBLICA ANDALUZA DE EDUCACIÓN	3	304.409,50 €
AUTOCARES PEREZ CUBERO, SL	AGENCIA PÚBLICA ANDALUZA DE EDUCACIÓN	4	1.495.000,00 €
AUTOCARES RICARDO, SL	AGENCIA PÚBLICA ANDALUZA DE EDUCACIÓN	1	272.000,00 €
AUTOCARES RODRIGUEZ GOMEZ, SL	AGENCIA PÚBLICA ANDALUZA DE EDUCACIÓN	14	692.287,44 €
AUTOCARES RUBIO LOPEZ, SL	AGENCIA PÚBLICA ANDALUZA DE EDUCACIÓN	4	632.501,64 €
AUTOCARES RUIFLOR, SL	AGENCIA PÚBLICA ANDALUZA DE EDUCACIÓN	1	466.470,00 €
AUTOCARES SIERRA BERMEJA, SL	AGENCIA PÚBLICA ANDALUZA DE EDUCACIÓN	2	424.290,00 €
AUTOCARES UBEDA BUS, SL	AGENCIA PÚBLICA ANDALUZA DE EDUCACIÓN	9	238.571,00 €
AUTOCARES VALDES, SL	AGENCIA PÚBLICA ANDALUZA DE EDUCACIÓN	2	252.480,00 €
AUTOCARES VALLE-NIZA, SL	AGENCIA PÚBLICA ANDALUZA DE EDUCACIÓN	7	763.405,76 €
AUTOCARES VAZQUEZ-OLMEDO, SL	AGENCIA PÚBLICA ANDALUZA DE EDUCACIÓN	3	367.780,00 €
AUTOCARES ZAMBRUNO, SL	AGENCIA PÚBLICA ANDALUZA DE EDUCACIÓN	2	278.149,92 €
AUTOMOCION ARENSUR, SL	AGENCIA DE MEDIO AMBIENTE Y AGUA DE ANDALUCÍA	7	205.780,00 €
AVANZA MOVILIDAD INTEGRAL, S.L.	AGENCIA PÚBLICA ANDALUZA DE EDUCACIÓN	13	1.412.939,89 €

Denominación de la empresa	Nombre del Órgano/Departamento/Agencia	Nº de Contratos	Importe Total de Adjudicación sin IVA
AVANZA SOLUTIONS & PROJECTS, SL	VARIOS	3	1.802.031,62 €
AVANZASI, SL	AGENCIA PÚBLICA ANDALUZA DE EDUCACIÓN	4	4.920.351,87 €
AVORIS RETAIL DIVISION, SL	CONSEJERÍA DE CULTURA Y PATRIMONIO HISTÓRICO	46	1.037.447,95 €
AXA SEGUROS GENERALES SA DE SEGUROS Y REASEGUROS, SA	CONSEJERÍA DE HACIENDA Y FINANCIACIÓN EUROPEA	1	3.375.000,00 €
AYESA ADVANCED TECHNOLOGIES, SA	AGENCIA DIGITAL DE ANDALUCÍA	11	2.704.430,91 €
AYESA INGENIERIA Y ARQUITECTURA, SAU	CONSEJERÍA DE AGRICULTURA, GANADERÍA, PESCA Y DESARROLLO SOSTENIBLE	7	1.291.050,04 €
B. BRAUN SURGICAL, SA	SERVICIO ANDALUZ DE SALUD	13	475.794,40 €
B. BRAUN MEDICAL, SA	SERVICIO ANDALUZ DE SALUD	11	2.324.435,30 €
BADOS NAVARRO, SL	PATRONATO DE LA ALHAMBRA Y GENERALIFE	2	277.306,47 €
BALADRE S COOP AND	AGENCIA PÚBLICA ANDALUZA DE EDUCACIÓN	70	340.707,88 €
BALYMA SERVICIOS INTEGRALES, SL	CONSEJERÍA DE EDUCACIÓN Y DEPORTE	1	253.518,28 €
BANCO BILBAO VIZCAYA ARGENTARIA, SA	CONSEJERÍA DE HACIENDA Y FINANCIACIÓN EUROPEA	2	425.845,04 €
BARATZ SERVICIOS DE TELEDOCUMENTACION, SA	CONSEJERÍA DE CULTURA Y PATRIMONIO HISTÓRICO	1	230.500,08 €
BASCULAS GUADALQUIVIR, SL	CONSEJERÍA DE FOMENTO, INFRAESTRUCTURAS Y ORDENACIÓN DEL TERRITORIO	2	229.800,00 €
BATEA RESTAURACIONES, SL	CONSEJERÍA DE CULTURA Y PATRIMONIO HISTÓRICO	1	300.381,00 €
BAUSCH & LOMB, SA	SERVICIO ANDALUZ DE SALUD	5	2.199.957,05 €
BAXTER, SL	SERVICIO ANDALUZ DE SALUD	13	4.782.897,45 €
BAYER HISPANIA, SL	SERVICIO ANDALUZ DE SALUD	10	4.865.641,00 €
BAYPORT GLOBAL SUPPLIES, SA	CONSEJERÍA DE IGUALDAD, POLÍTICAS SOCIALES Y CONCILIACIÓN	13	364.283,23 €
BDU ESPACIOS DE VALOR, SL	CONSEJERÍA DE FOMENTO, INFRAESTRUCTURAS Y ORDENACIÓN DEL TERRITORIO	2	304.122,00 €
BECTON DICKINSON, SA	SERVICIO ANDALUZ DE SALUD	7	1.992.409,27 €
BERGARSAN, SL	AGENCIA PÚBLICA ANDALUZA DE EDUCACIÓN	3	359.750,00 €
BETANCOURT INGENIEROS, SLP	CONSEJERÍA DE AGRICULTURA, GANADERÍA, PESCA Y DESARROLLO SOSTENIBLE	2	421.275,00 €
BIBIAN MORENO MESSIA OBRAS Y SERVICIOS	AGENCIA PÚBLICA ANDALUZA DE EDUCACIÓN	4	798.894,57 €
BIENVENIDO FERNANDEZ ARIAS, SL	VARIOS	7	2.609.481,50 €
BILBA CONSTRUCTORA ANDALUCIA, SL	SERVICIO ANDALUZ DE SALUD	4	5.621.972,87 €
BIOCABLAN, SL	SERVICIO ANDALUZ DE SALUD	5	983.836,36 €
BIOGEN SPAIN, SL	SERVICIO ANDALUZ DE SALUD	16	13.538.837,10 €
BIOMARIN PHARMACEUTICALS ESPAÑA, SL	SERVICIO ANDALUZ DE SALUD	3	3.024.951,28 €
BIOS TECHNOLOGY SOLUTIONS, SL	CONSEJERÍA DE TRANSFORMACIÓN ECONOMICA, INDUSTRIA, CONOCIMIENTO Y UNIVERSIDADES	12	220.585,00 €
BIOSENSORS IBERIA, SL	SERVICIO ANDALUZ DE SALUD	2	509.800,00 €

Denominación de la empresa	Nombre del Órgano/Departamento/Agencia	Nº de Contratos	Importe Total de Adjudicación sin IVA
BIOTRONIK SPAIN, SA	SERVICIO ANDALUZ DE SALUD	15	2.907.710,37 €
BOEHRINGER INGELHEIM ESPAÑA, SA	SERVICIO ANDALUZ DE SALUD	4	492.518,72 €
BOSTON SCIENTIFIC IBERICA, SA	SERVICIO ANDALUZ DE SALUD	31	50.679.690,41 €
BRISTOL-MYERS SQUIBB, SA	SERVICIO ANDALUZ DE SALUD	9	12.587.155,93 €
BUS MADRID ALMERIA, SL	AGENCIA PÚBLICA ANDALUZA DE EDUCACIÓN	3	360.000,00 €
BUSES MARTINEZ, SL	AGENCIA PÚBLICA ANDALUZA DE EDUCACIÓN	3	253.625,00 €
C L GRANADA, SL	AGENCIA PÚBLICA ANDALUZA DE EDUCACIÓN	48	308.322,51 €
CABELLO SERVILIMPSA, SL	CONSEJERÍA DE CULTURA Y PATRIMONIO	6	489.074,34 €
CALARES OBRAS, SERVICIOS Y MEDIO AMBIENTE, SL	CONSEJERÍA DE AGRICULTURA, GANADERÍA, PESCA Y DESARROLLO SOSTENIBLE	1	706.020,43 €
CANDELA-GAITAN, SL	AGENCIA PÚBLICA ANDALUZA DE EDUCACIÓN	24	430.775,28 €
CANON MEDICAL SYSTEMS, SA	SERVICIO ANDALUZ DE SALUD	6	1.310.849,50 €
CANTERAS DE ALMARGEN, SL	VARIOS	3	831.912,72 €
CAPGEMINI ESPAÑA, SL	AGENCIA DE MEDIO AMBIENTE Y AGUA DE ANDALUCÍA	1	278.211,54 €
CARDIVA 2, SL	SERVICIO ANDALUZ DE SALUD	17	4.508.843,56 €
CARDIVAIS, SA	SERVICIO ANDALUZ DE SALUD	1	234.936,77 €
CARL ZEISS MEDITEC IBERIA, SA	SERVICIO ANDALUZ DE SALUD	2	693.000,00 €
CASH VIRGEN DE LA CABEZA, SL	CONSEJERÍA DE IGUALDAD, POLÍTICAS SOCIALES Y CONCILIACIÓN	9	259.197,64 €
CELEMIN & FORMACION, SL	AGENCIA PÚBLICA ANDALUZA DE EDUCACIÓN	54	1.107.752,31 €
CELGENE, SL	SERVICIO ANDALUZ DE SALUD	10	8.132.003,20 €
CENTRO DE ATENCION TEMPRANA Y EDUCACIONESPECIAL GIRASOL, SL	CONSEJERÍA DE SALUD Y FAMILIA	2	544.320,00 €
CENTRO DE DIAGNOSTICO GRANADA, SAU	SERVICIO ANDALUZ DE SALUD	1	3.762.660,30 €
CENTRO DE ESTUDIOS DE MATERIALES Y CONTROL DE OBRA, SA	CONSEJERÍA DE FOMENTO, INFRAESTRUCTURAS Y ORDENACIÓN DEL TERRITORIO	8	271.178,13 €
CENTRO ESPAÑOL DE SOLIDARIDAD DE MALAGA	CONSEJERÍA DE SALUD Y FAMILIA	3	697.460,00 €
CENTRO SUPERIOR DE FORMACION EUROPA-SURSA	CONSEJERÍA DE EMPLEO, FORMACIÓN Y TRABAJO AUTÓNOMO	3	439.686,00 €
CERCOLIM, SL	VARIOS	9	960.294,20 €
CHEMTROL DIVISION TEATRO, SA	VARIOS	2	1.259.841,16 €
CHIRIVO CONSTRUCCIONES, SL	AGENCIA PÚBLICA ANDALUZA DE EDUCACIÓN	5	789.381,74 €
CIA DE SEGURIDAD OMEGA, SA	CONSEJERÍA DE CULTURA Y PATRIMONIO HISTÓRICO	1	376.158,39 €
CIASIPROIND, SL	CONSEJERÍA DE IGUALDAD, POLÍTICAS SOCIALES Y CONCILIACIÓN	2	218.458,51 €
CIDCHABUS, SL	AGENCIA PÚBLICA ANDALUZA DE EDUCACIÓN	2	317.055,00 €
CIECA, SL	SERVICIO ANDALUZ DE SALUD	4	992.398,83 €
CLEANMART, SL	CONSEJERÍA DE IGUALDAD, POLÍTICAS SOCIALES Y CONCILIACIÓN	3	1.195.820,30 €
CLECE, SA	SERVICIO ANDALUZ DE SALUD	9	17.633.803,59 €

Denominación de la empresa	Nombre del Órgano/Departamento/Agencia	Nº de Contratos	Importe Total de Adjudicación sin IVA
CLINICA SEVILLA, SA	SERVICIO ANDALUZ DE SALUD	21	2.482.236,00 €
CLINICA TRIANA, SL	SERVICIO ANDALUZ DE SALUD	19	2.049.771,02 €
CLINICAS TARSO, SLP	CONSEJERÍA DE SALUD Y FAMILIA	1	233.856,00 €
COBRA INSTALACIONES Y SERVICIOS, SA	AGENCIA PÚBLICA ANDALUZA DE EDUCACIÓN	36	6.554.018,64 €
CODELSUR PROYECTOS, SL	CONSEJERÍA DE FOMENTO, INFRAESTRUCTURAS Y ORDENACIÓN DEL TERRITORIO	1	709.347,39 €
COFER SEGURIDAD, SL	INSTITUTO ANDALUZ DEL PATRIMONIO HISTÓRICO	6	1.002.943,85 €
COLABORACION ANDALUZA, SL	AGENCIA ANDALUZA DE INSTITUCIONES CULTURALES	5	459.570,00 €
COLOPLAST PRODUCTOS MEDICOS, SA	SERVICIO ANDALUZ DE SALUD	6	1.148.745,66 €
COMEJI, SA	AGENCIA PÚBLICA ANDALUZA DE EDUCACIÓN	6	635.502,53 €
COMERCIAL DE SUMINISTROS Y ASESORIA TECNICAS MEDICAS, SL	SERVICIO ANDALUZ DE SALUD	1	602.850,00 €
CONICA DE OBRAS Y SERVICIOS, SL	AGENCIA PÚBLICA ANDALUZA DE EDUCACIÓN	5	938.193,08 €
CONMED IBERIA, S.L.U.	SERVICIO ANDALUZ DE SALUD	2	929.498,17 €
CONSERVACION ASFALTO Y CONSTRUCCION, SA	VARIOS	5	7.543.204,72 €
CONSERVACIONES Y REPARACIONES PULIGRAN, SL	AGENCIA DE VIVIENDA Y REHABILITACIÓN DE ANDALUCÍA (AVRA)	8	826.755,11 €
CONSTRUCCIONES CALDERON, SLU	SERVICIO ANDALUZ DE SALUD	168	12.044.635,03 €
CONSTRUCCIONES GALLARDO BARRERA, SL	AGENCIA PÚBLICA ANDALUZA DE EDUCACIÓN	97	12.759.334,30 €
CONSTRUCCIONES GARRUCHO, SA	CONSEJERÍA DE AGRICULTURA, GANADERÍA, PESCA Y DESARROLLO SOSTENIBLE	1	3.988.764,12 €
CONSTRUCCIONES GLESA, SA	SERVICIO ANDALUZ DE SALUD	4	4.183.205,76 €
CONSTRUCCIONES GORUIZ, SL	SERVICIO ANDALUZ DE SALUD	14	1.257.893,41 €
CONSTRUCCIONES J LORENZO, SL	AGENCIA PÚBLICA ANDALUZA DE EDUCACIÓN	10	1.755.226,28 €
CONSTRUCCIONES MAJOIN, SL	VARIOS	5	2.363.983,42 €
CONSTRUCCIONES MANUEL ZAMBRANO, SA	AGENCIA PÚBLICA ANDALUZA DE EDUCACIÓN	18	1.739.415,37 €
CONSTRUCCIONES MAYGAR, SL	CONSEJERÍA DE FOMENTO, INFRAESTRUCTURAS Y ORDENACIÓN DEL TERRITORIO	4	4.237.014,74 €
CONSTRUCCIONES NILA, SA	CONSEJERÍA DE FOMENTO, INFRAESTRUCTURAS Y ORDENACIÓN DEL TERRITORIO	1	510.921,49 €
CONSTRUCCIONES ONTIVEROS E HIJOS, SL	SERVICIO ANDALUZ DE SALUD	46	205.108,93 €
CONSTRUCCIONES PEREZ JIMENEZ, SL	CONSEJERÍA DE AGRICULTURA, GANADERÍA, PESCA Y DESARROLLO SOSTENIBLE	3	3.360.505,16 €
CONSTRUCCIONES PORMAN, SA	CONSEJERÍA DE AGRICULTURA, GANADERÍA, PESCA Y DESARROLLO SOSTENIBLE	4	2.085.606,93 €
CONSTRUCCIONES RASCON, S.L.U.	VARIOS	3	2.078.759,51 €
CONSTRUCCIONES SANCHEZ DOMINGUEZ SANDO, SA	SERVICIO ANDALUZ DE SALUD	54	8.752.952,27 €
CONSTRUCCIONES SARRION, SL	CONSEJERÍA DE AGRICULTURA, GANADERÍA, PESCA Y DESARROLLO SOSTENIBLE	1	10.358.590,45 €
CONSTRUCCIONES SERROT, SA	AGENCIA PÚBLICA ANDALUZA DE EDUCACIÓN	12	2.790.181,33 €

Denominación de la empresa	Nombre del Órgano/Departamento/Agencia	Nº de Contratos	Importe Total de Adjudicación sin IVA
CONSTRUCCIONES T. ARJONA, SL	SERVICIO ANDALUZ DE SALUD	79	12.741.681,88 €
CONSTRUCCIONES Y AUXILIAR DE FERROCARRILES, SA	AGENCIA DE OBRA PÚBLICA DE LA JUNTA DE ANDALUCÍA	2	32.915.317,00 €
CONSTRUCCIONES Y CERAMICAS LAGOS, SL UNIPERSONAL	AGENCIA DE VIVIENDA Y REHABILITACIÓN DE ANDALUCÍA (AVRA)	1	746.777,36 €
CONSTRUCCIONES Y DESMONTES RIVERA NAVARRA, SA	CONSEJERÍA DE IGUALDAD, POLÍTICAS SOCIALES Y CONCILIACIÓN	1	336.556,88 €
CONSTRUCCIONES Y OBRAS TRACTUS MALAGA, SL	CONSEJERÍA DE AGRICULTURA, GANADERÍA, PESCA Y DESARROLLO SOSTENIBLE	1	626.955,91 €
CONSTRUCCIONES Y REFORMAS INTEGRALES DEL SUR, SL	AGENCIA PÚBLICA ANDALUZA DE EDUCACIÓN	2	336.560,09 €
CONSTRUCTORA SAN JOSE, SA	SERVICIO ANDALUZ DE SALUD	1	5.202.941,70 €
CONSULTORIA ESTRATEGICA DE NEGOCIO INFORMATION TECHNOLOGIES, SL	CONSEJERÍA DE LA PRESIDENCIA, ADMINISTRACIÓN PÚBLICA E INTERIOR	1	376.000,00 €
COOK ESPAÑA, SL	SERVICIO ANDALUZ DE SALUD	8	571.801,32 €
CORALSUR MANTENIMIENTO, SL	CONSEJERÍA DE FOMENTO, INFRAESTRUCTURAS Y ORDENACIÓN DEL TERRITORIO	1	1.144.628,10 €
CORTIJO CUEVAS, SLU	CONSEJERÍA DE AGRICULTURA, GANADERÍA, PESCA Y DESARROLLO SOSTENIBLE	8	3.064.957,24 €
CRUZ ROJA ESPAÑOLA	CONSEJERÍA DE SALUD Y FAMILIA	9	2.299.173,51 €
CSL BEHRING, SA	SERVICIO ANDALUZ DE SALUD	5	2.215.767,86 €
CUADERNO AMARILLO, SLL	AGENCIA PÚBLICA ANDALUZA DE EDUCACIÓN	40	266.858,26 €
D. A. MOLINA CONSULTORES TECNICOS, SL	CONSEJERÍA DE AGRICULTURA, GANADERÍA, PESCA Y DESARROLLO SOSTENIBLE	7	667.614,00 €
DAMAS, SA	AGENCIA PÚBLICA ANDALUZA DE EDUCACIÓN	20	3.322.148,20 €
DEPORA SERVICIOS Y ACTIVIDADES EDUCATIVAS Y DEPORTIVAS, SL	VARIOS	26	227.759,86 €
DESARROLLO DE TECNOLOGIAS DE DEPURACION, SA	CONSEJERÍA DE AGRICULTURA, GANADERÍA, PESCA Y DESARROLLO SOSTENIBLE	1	1.175.920,00 €
DESARROLLO ORGANIZACIONAL, PERSONAS Y PRODUCTIVIDAD, SL	INSTITUTO ANDALUZ DE ADMINISTRACION PÚBLICA	6	251.107,00 €
DEYPLAD PROYECTOS Y CONTRATAS, SLL	SERVICIO ANDALUZ DE SALUD	4	1.187.397,76 €
DIAZ CUBERO, SA	AGENCIA PÚBLICA DE PUERTOS DE ANDALUCÍA	5	4.102.918,24 €
DICODE SUMINISTROS, SL	VARIOS	2	310.213,95 €
DILUS INSTRUMENTACION Y SISTEMAS, SA	AGENCIA DE MEDIO AMBIENTE Y AGUA DE ANDALUCÍA	4	762.450,00 €
DIMOBA SERVICIOS, SL	SERVICIO ANDALUZ DE SALUD	1	776.766,60 €
DIMOCLIN, SL	SERVICIO ANDALUZ DE SALUD	2	449.648,91 €
DINOTEC SOCIEDAD DE AGUAS Y MEDIO AMBIENTE, SL	CONSEJERÍA DE AGRICULTURA, GANADERÍA, PESCA Y DESARROLLO SOSTENIBLE	3	4.981.766,18 €
DISTRIBUCIONES GENERALES MRC, SL	AGENCIA PÚBLICA ANDALUZA DE EDUCACIÓN	14	751.826,00 €
DIZU, SL	AGENCIA PÚBLICA ANDALUZA DE EDUCACIÓN	16	2.195.320,10 €
DRAGADOS, SA	CONSEJERÍA DE AGRICULTURA, GANADERÍA, PESCA Y DESARROLLO SOSTENIBLE	2	11.692.762,45 €
DRAGER HISPANIA, SAU	SERVICIO ANDALUZ DE SALUD	3	239.987,04 €

Denominación de la empresa	Nombre del Órgano/Departamento/Agencia	Nº de Contratos	Importe Total de Adjudicación sin IVA
ECOFILIA, SA	CONSEJERÍA DE FOMENTO, INFRAESTRUCTURAS Y ORDENACIÓN DEL TERRITORIO	3	7.515.219,52 €
ECOHYDROS, SL	AGENCIA DE MEDIO AMBIENTE Y AGUA DE ANDALUCÍA	1	299.940,04 €
ECSA OBRA PUBLICA Y CIVIL, SL	AGENCIA PÚBLICA ANDALUZA DE EDUCACIÓN	5	1.046.726,85 €
EDITORIAL ARANZADI, SAU	SERVICIO ANDALUZ DE SALUD	14	298.494,42 €
EDUCAJUNIOR, SL	AGENCIA PÚBLICA ANDALUZA DE EDUCACIÓN	32	344.090,69 €
EDUCOMEX MULTISERVICIOS, SL	AGENCIA PÚBLICA ANDALUZA DE EDUCACIÓN	15	438.683,68 €
EDWARDS LIFESCENCES, SL	SERVICIO ANDALUZ DE SALUD	12	219.766,61 €
EIFFAGE ENERGIA, S.L.U.	VARIOS	2	1.369.833,59 €
EIFFAGE INFRAESTRUCTURAS, SA	CONSEJERÍA DE AGRICULTURA, GANADERÍA, PESCA Y DESARROLLO SOSTENIBLE	2	4.705.881,30 €
EISAI FARMACEUTICA, SA	SERVICIO ANDALUZ DE SALUD	1	393.375,00 €
EJOC2004, SL	AGENCIA DE VIVIENDA Y REHABILITACIÓN DE ANDALUCÍA (AVRA)	1	524.879,00 €
ELECNOR SERVICIOS Y PROYECTOS, SAU	VARIOS	11	3.447.074,77 €
ELEKTA MEDICAL, SA	SERVICIO ANDALUZ DE SALUD	3	9.820.000,00 €
ELEUTERIO SORIA, SL	AGENCIA PÚBLICA ANDALUZA DE EDUCACIÓN	3	242.029,00 €
ELSAMEX GESTION DE INFRAESTRUCTURAS, SL	CONSEJERÍA DE HACIENDA Y FINANCIACIÓN EUROPEA	4	262.484,91 €
EMERGYA DIGITAL SOLUTIONS, SLU	AGENCIA PÚBLICA ANDALUZA DE EDUCACIÓN	1	952.379,38 €
EMILIO CARREÑO, SL	SERVICIO ANDALUZ DE SALUD	222	1.045.992,89 €
EMPRESA AUXILIAR DE CARRETERAS, SL	CONSEJERÍA DE FOMENTO, INFRAESTRUCTURAS Y ORDENACIÓN DEL TERRITORIO	2	3.531.979,34 €
EMPRESA CARRERA, SL	AGENCIA PÚBLICA ANDALUZA DE EDUCACIÓN	4	1.873.960,00 €
EMPRESA CASAL, SL	AGENCIA PÚBLICA ANDALUZA DE EDUCACIÓN	7	1.315.560,00 €
EMPRESA CONSTRUCTORA GRANADINA, SA	AGENCIA PÚBLICA ANDALUZA DE EDUCACIÓN	3	211.266,92 €
EMPRESA DE DIVERSIFICACION INTEGRAL DELANDEVALO, S.L.U.	CONSEJERÍA DE IGUALDAD, POLÍTICAS SOCIALES Y CONCILIACIÓN	2	1.222.156,00 €
EMPRESA MOLINA FERNANDEZ, SL	AGENCIA PÚBLICA ANDALUZA DE EDUCACIÓN	3	304.500,00 €
EMPRESA MONFORTE, S.A.U.	AGENCIA PÚBLICA ANDALUZA DE EDUCACIÓN	9	956.949,05 €
EMS PATHOLOGY MEDICAL SOLUTIONS, SL	SERVICIO ANDALUZ DE SALUD	1	317.520,66 €
EMSOR, SL	SERVICIO ANDALUZ DE SALUD	3	762.300,00 €
ENCORE LAB, SL	AGENCIA DE GESTIÓN AGRARIA Y PESQUERA DE ANDALUCÍA	4	246.364,95 €
ENSAYOS LABORATORIO Y CONSTRUCCION, SL	CONSEJERÍA DE FOMENTO, INFRAESTRUCTURAS Y ORDENACIÓN DEL TERRITORIO	1	1.227.461,98 €
ENVIRA SOSTENIBLE, SA	AGENCIA DE MEDIO AMBIENTE Y AGUA DE ANDALUCÍA	4	321.900,86 €
EQUIPAMIENTOS DE OFICINA TRUJILLO, SL	SERVICIO ANDALUZ DE EMPLEO	6	323.004,00 €
ESCUELAS INFANTILES DE ALMERIA, SL	AGENCIA PÚBLICA ANDALUZA DE EDUCACIÓN	2	233.251,41 €
ESRI ESPAÑA SOLUCIONES GEOESPACIALES, SL	AGENCIA DE OBRA PÚBLICA DE LA JUNTA DE ANDALUCÍA	2	251.900,00 €

Denominación de la empresa	Nombre del Órgano/Departamento/Agencia	Nº de Contratos	Importe Total de Adjudicación sin IVA
ESTAMPACIONES CASADO, SL	CONSEJERÍA DE FOMENTO, INFRAESTRUCTURAS Y ORDENACIÓN DEL TERRITORIO	2	2.389.963,64 €
ESTEPA BUS, SL	AGENCIA PÚBLICA ANDALUZA DE EDUCACIÓN	2	291.563,38 €
ESTRUCTURAS CONDAL, SA	AGENCIA PÚBLICA DE PUERTOS DE ANDALUCÍA	2	544.000,00 €
ESTRUCTURAS DEL LEVANTE ALMERIENSE, SLU	AGENCIA DE VIVIENDA Y REHABILITACIÓN DE ANDALUCÍA (AVRA)	6	2.949.418,98 €
ESTUDIO 7 SOLUCIONES INTEGRALES, SL	CONSEJERÍA DE AGRICULTURA, GANADERÍA, PESCA Y DESARROLLO SOSTENIBLE	4	307.349,48 €
ESTUDIOS MEGA, SL	SERVICIO ANDALUZ DE SALUD	1	578.610,00 €
EUGENIO ALES LLAMAS, SA	SERVICIO ANDALUZ DE SALUD	106	230.748,36 €
EULEN CENTRO ESPECIAL DE EMPLEO, SA	CONSEJERÍA DE EDUCACIÓN Y DEPORTE	7	288.763,35 €
EULEN, SA	AGENCIA PÚBLICA ANDALUZA DE EDUCACIÓN	41	11.351.224,74 €
EULEN SEGURIDAD, SA	CONSORCIO PARQUE DE LAS CIENCIAS EN GRANADA	3	1.432.565,69 €
EURO GAZA EMERGENCIAS, S.L.	EMPRESA PÚBLICA DE EMERGENCIAS SANITARIAS (EPES)	1	330.247,93 €
EUROPA PRESS DELEGACIONES, SA	CONSEJERÍA DE LA PRESIDENCIA, ADMINISTRACIÓN PÚBLICA E INTERIOR	2	216.810,24 €
EVERIS SPAIN, SL	SERVICIO ANDALUZ DE SALUD	2	26.530.423,38 €
EVOLUTIO CLOUD ENABLER, SA	SERVICIO ANDALUZ DE SALUD	2	398.875,70 €
EXCAVACIONES TORRES MOLINA, SLL	CONSEJERÍA DE FOMENTO, INFRAESTRUCTURAS Y ORDENACIÓN DEL TERRITORIO	1	351.461,43 €
EXPLOTACION Y CONSERVACION FORESTAL, SL	CONSEJERÍA DE AGRICULTURA, GANADERÍA, PESCA Y DESARROLLO SOSTENIBLE	2	748.887,30 €
EXPLOTACIONES LAS MISIONES, SL UNIPERSONAL	CONSEJERÍA DE AGRICULTURA, GANADERÍA, PESCA Y DESARROLLO SOSTENIBLE	1	699.839,23 €
EXTREMERA LED ASOCIADOS, SL	AGENCIA DE GESTIÓN AGRARIA Y PESQUERA DE ANDALUCÍA	4	353.364,05 €
EZAR TECNICA Y GESTION, SLP	AGENCIA PÚBLICA ANDALUZA DE EDUCACIÓN	1	340.000,00 €
FACTO, ALMERIENSE DE CONSTRUCCIONES Y OBRAS PUBLICAS, SA	AGENCIA PÚBLICA ANDALUZA DE EDUCACIÓN	6	927.785,95 €
FAMIM 1.997, SL	CONSEJERÍA DE EDUCACIÓN Y DEPORTE	6	1.404.034,71 €
FCC AQUALIA, SA	CONSEJERÍA DE AGRICULTURA, GANADERÍA, PESCA Y DESARROLLO SOSTENIBLE	2	4.875.868,93 €
FCC INDUSTRIAL E INFRAESTRUCTURAS ENERGETICAS, SA	SERVICIO ANDALUZ DE SALUD	1	7.447.755,99 €
FECADA, SL	SERVICIO ANDALUZ DE SALUD	6	1.827.664,51 €
FEDERACION ALMERIENSE DE ASOCIACIONES DE PERSONAS CON DISCAPACIDAD	AGENCIA PÚBLICA ANDALUZA DE EDUCACIÓN	3	1.686.040,00 €
FELTRERO DIVISION ARTE, SL	PATRONATO DE LA ALHAMBRA Y GENERALIFE	3	444.524,00 €
FERAMAR REMOLCADORES, SL	AGENCIA PÚBLICA DE PUERTOS DE ANDALUCÍA	1	390.000,00 €
FERRONOL CONSULTORA INTERNACIONAL DVICIOS, SL	CONSEJERÍA DE IGUALDAD, POLÍTICAS SOCIALES Y CONCILIACIÓN	14	1.675.961,39 €
FERRONOL, SERV.INTEGRAL DE PRECISION, SL	CONSEJERÍA DE EDUCACIÓN Y DEPORTE	14	992.114,25 €
FIDELIS SERVICIOS INTEGRALES, SLU	SERVICIO ANDALUZ DE SALUD	1	2.584.889,17 €

Denominación de la empresa	Nombre del Órgano/Departamento/Agencia	Nº de Contratos	Importe Total de Adjudicación sin IVA
FINWE INGENIEROS, SL	CONSEJERÍA DE AGRICULTURA, GANADERÍA, PESCA Y DESARROLLO SOSTENIBLE	5	434.480,88 €
FIRCOSA DESARROLLOS, SL	CONSEJERÍA DE FOMENTO, INFRAESTRUCTURAS Y ORDENACIÓN DEL TERRITORIO	2	1.511.669,43 €
FISIOTERAPIA DE ALMERIA, SL	CONSEJERÍA DE SALUD Y FAMILIA	1	342.720,00 €
FISSA FINALIDAD SOCIAL, SL	CONSEJERIA DE EDUCACIÓN Y DEPORTE	24	2.066.232,46 €
FONSAN-GESTION Y CONSTRUCCION, SL	AGENCIA PÚBLICA DE PUERTOS DE ANDALUCÍA	2	652.107,89 €
FORGESER SERVICIOS DEL SUR, SL	AGENCIA DE SERVICIOS SOCIALES Y DEPENDENCIA DE ANDALUCÍA	4	344.098,93 €
FORMACION CASTILLA Y LEON, SL	CONSEJERÍA DE EMPLEO, FORMACIÓN Y TRABAJO AUTÓNOMO	3	352.821,00 €
FRANCISCO GUERRERO GARCIA, SL	AGENCIA PÚBLICA ANDALUZA DE EDUCACIÓN	3	786.930,00 €
FRANCISCO LUCAS, SL	CONSEJERÍA DE AGRICULTURA, GANADERÍA, PESCA Y DESARROLLO SOSTENIBLE	1	2.202.490,43 €
FRESENIUS KABI ESPAÑA, SA	SERVICIO ANDALUZ DE SALUD	3	321.186,96 €
FRESENIUS MEDICAL CARE ESPAÑA, SA	SERVICIO ANDALUZ DE SALUD	16	2.278.970,44 €
FUJIFILM SONOSITE IBERICA, SL	SERVICIO ANDALUZ DE SALUD	5	348.934,95 €
FUJITSU TECHNOLOGY SOLUTIONS, SA	SERVICIO ANDALUZ DE SALUD	7	6.485.860,16 €
FUNDACION ATENEA GRUPO GID	CONSEJERÍA DE SALUD Y FAMILIA	1	686.260,91 €
FUNDACION CES-HUELVA PROYECTO HOMBRE	CONSEJERÍA DE SALUD Y FAMILIA	2	353.537,36 €
FUNDACION GRANADINA DE SOLIDARIDAD VIRGEN DE LAS ANGUSTIAS	CONSEJERÍA DE SALUD Y FAMILIA	2	412.168,68 €
FUNDACION LABORAL DE LA CONSTRUCCION	CONSEJERÍA DE EMPLEO, FORMACIÓN Y TRABAJO AUTÓNOMO	3	273.907,80 €
GALLONGA, SA	CONSEJERÍA DE FOMENTO, INFRAESTRUCTURAS Y ORDENACIÓN DEL TERRITORIO	1	1.235.219,83 €
GARDA SERVICIOS DE SEGURIDAD, SA	VARIOS	6	1.627.913,18 €
GAS NATURAL COMERCIALIZADORA, SA	CONSORCIO PARQUE DE LAS CIENCIAS EN GRANADA	6	611.703,86 €
GE HEALTHCARE BIO-SCIENCES, SA	SERVICIO ANDALUZ DE SALUD	4	445.825,84 €
GENERAL ELECTRIC HEALTHCARE ESPAÑA, SA	SERVICIO ANDALUZ DE SALUD	18	19.642.489,67 €
GENERAL MACHINES TECHNOLOGY, SL	CONSEJERÍA DE HACIENDA Y FINANCIACIÓN EUROPEA	11	6.707.566,88 €
GEOCAMINOS, SL	CONSEJERÍA DE FOMENTO, INFRAESTRUCTURAS Y ORDENACIÓN DEL TERRITORIO	1	300.848,23 €
GESER INGENIEROS CONSULTORES, SL	CONSEJERÍA DE AGRICULTURA, GANADERÍA, PESCA Y DESARROLLO SOSTENIBLE	17	2.264.360,00 €
GESTION DE PROYECTOS DE INFORMATICA Y COMUNICACIONES, SL	SERVICIO ANDALUZ DE SALUD	7	2.380.396,75 €
GESTION PROFESIONAL DE SERVICIOS DE AYUDA A DOMICILIO	AGENCIA PÚBLICA ANDALUZA DE EDUCACIÓN	6	827.864,25 €
GESTION PROFESIONAL DE SERVICIOS SOCIOSANITARIOS Y EDUCATIVOS, SL	AGENCIA PÚBLICA ANDALUZA DE EDUCACIÓN	10	1.378.052,21 €
GESTION Y EJECUCION DE OBRA CIVIL, SAU	SERVICIO ANDALUZ DE SALUD	1	3.237.819,62 €
GESTION, PROYECTOS Y OBRAS DEL SUR, SL	AGENCIA PÚBLICA ANDALUZA DE EDUCACIÓN	6	329.805,65 €

Denominación de la empresa	Nombre del Órgano/Departamento/Agencia	Nº de Contratos	Importe Total de Adjudicación sin IVA
GESTORA DE VIAJES Y NEGOCIOS, SL	VARIOS	171	1.476.138,65 €
GETINGE GROUP SPAIN, SL	SERVICIO ANDALUZ DE SALUD	7	1.291.344,12 €
GGLOBAL GESTION INTEGRAL DE EDIFICIOS Y OFICINAS, SL	CONSEJERÍA DE EMPLEO, FORMACIÓN Y TRABAJO AUTÓNOMO	6	280.921,00 €
GILEAD SCIENCES, SL	SERVICIO ANDALUZ DE SALUD	15	27.964.233,42 €
GILNAGEL ARQUITECTOS, SLP	AGENCIA PÚBLICA ANDALUZA DE EDUCACIÓN	2	614.050,00 €
GINECOLOGIA ALMERIA, SLP	SERVICIO ANDALUZ DE SALUD	11	829.785,55 €
GINEGRANADA, SLP	SERVICIO ANDALUZ DE SALUD	12	1.582.278,87 €
GLAXOSMITHKLINE, SA	SERVICIO ANDALUZ DE SALUD	51	6.654.138,15 €
GLOBALIA URBANISMO INTEGRAL, SL	VARIOS	3	255.812,38 €
GP SERVICIOS EDUCATIVOS, SL	VARIOS	106	2.931.782,51 €
GRAMA FORMULARIOS, SA	SERVICIO ANDALUZ DE SALUD	2	587.249,80 €
GREINER BIO-ONE ESPAÑA, SA	SERVICIO ANDALUZ DE SALUD	6	2.539.985,00 €
GRIFOLS MOVACO, SA	SERVICIO ANDALUZ DE SALUD	13	2.235.036,37 €
GRULOP 21, SL	CONSEJERÍA DE AGRICULTURA, GANADERÍA, PESCA Y DESARROLLO SOSTENIBLE	5	2.451.012,46 €
GRUPO CONTROL EMPRESA DE SEGURIDAD, SA	VARIOS	39	10.244.547,70 €
GRUPO COPERAULA, SL	AGENCIA PÚBLICA ANDALUZA DE EDUCACIÓN	111	1.134.838,74 €
GRUPO FERSON-03, SL	AGENCIA DE VIVIENDA Y REHABILITACIÓN DE ANDALUCÍA (AVRA)	5	903.718,61 €
GRUPO MORALES & MARINA, SL	AGENCIA PÚBLICA ANDALUZA DE EDUCACIÓN	13	2.225.067,98 €
GRUPO R QUERALTO, SAU	SERVICIO ANDALUZ DE SALUD	5	207.767,34 €
GRUPOCOPSA, SL	SERVICIO ANDALUZ DE SALUD	4	4.543.369,51 €
GUADALTEL, SA	INSTITUTO ANDALUZ DE LA MUJER	4	351.406,43 €
GUAMAR, SA	CONSEJERÍA DE AGRICULTURA, GANADERÍA, PESCA Y DESARROLLO SOSTENIBLE	2	3.474.887,30 €
GYNETRISUR, SL	SERVICIO ANDALUZ DE SALUD	9	890.188,51 €
HALSTEIN INTEGRAL DE OBRAS Y SERVICIOS, SLU	CONSEJERÍA DE AGRICULTURA, GANADERÍA, PESCA Y DESARROLLO SOSTENIBLE	1	491.781,03 €
HANSBUS, SL	AGENCIA PÚBLICA ANDALUZA DE EDUCACIÓN	3	762.900,00 €
HELIOPOL, SA	CONSEJERÍA DE AGRICULTURA, GANADERÍA, PESCA Y DESARROLLO SOSTENIBLE	1	4.073.775,54 €
HER ACTUAL OBRAS Y SERVICIOS, SL	AGENCIA DE VIVIENDA Y REHABILITACIÓN DE ANDALUCÍA (AVRA)	2	523.594,13 €
HERMANOS CUCHARES, SA	AGENCIA PÚBLICA ANDALUZA DE EDUCACIÓN	6	799.968,18 €
HERMANOS MOLINA, SL	AGENCIA PÚBLICA ANDALUZA DE EDUCACIÓN	1	502.000,00 €
HERYSAN 2007, SL	AGENCIA PÚBLICA ANDALUZA DE EDUCACIÓN	4	349.854,42 €
HEWLETT PACKARD SERVICIOS ESPAÑA, SL	AGENCIA DE VIVIENDA Y REHABILITACIÓN DE ANDALUCÍA (AVRA)	2	492.768,94 €
HIDRALIA GESTION INTEGRAL DE AGUAS DE ANDALUCIA, SA	CONSEJERÍA DE AGRICULTURA, GANADERÍA, PESCA Y DESARROLLO SOSTENIBLE	1	4.499.800,80 €
HIDRAULICAS Y VIALES, SL	CONSEJERÍA DE FOMENTO, INFRAESTRUCTURAS Y ORDENACIÓN DEL TERRITORIO	2	7.100.164,32 €

Denominación de la empresa	Nombre del Órgano/Departamento/Agencia	Nº de Contratos	Importe Total de Adjudicación sin IVA
HIERROS Y APLANACIONES, SA	CONSEJERÍA DE FOMENTO, INFRAESTRUCTURAS Y ORDENACIÓN DEL TERRITORIO	2	2.466.602,48 €
HILL-ROM IBERIA, SL	SERVICIO ANDALUZ DE SALUD	4	375.312,00 €
HOLOGIC IBERIA, SLU	SERVICIO ANDALUZ DE SALUD	2	1.362.350,00 €
HORMIGONES ASFALTICOS ANDALUCES, SA	CONSEJERÍA DE AGRICULTURA, GANADERÍA, PESCA Y DESARROLLO SOSTENIBLE	1	665.014,16 €
HOSPITAL-HISPANIA, SL	EMPRESA PÚBLICA DE EMERGENCIAS SANITARIAS (EPES)	11	908.678,65 €
HP PRINTING AND COMPUTING SOLUTIONS, SL	SERVICIO ANDALUZ DE SALUD	4	1.414.970,40 €
H-TECNOLOGIA SERVICIOS INNOVACION Y DESARROLLO EN NUEVAS TECNOLOGIAS, SLU	SERVICIO ANDALUZ DE SALUD	1	233.700,00 €
HTORRES CYS 2004, SL	SERVICIO ANDALUZ DE EMPLEO	4	3.432.086,10 €
IAAS 365, S.L.	CONSEJERÍA DE IGUALDAD, POLÍTICAS SOCIALES Y CONCILIACIÓN	2	285.740,21 €
IBERMATICA, SA	AGENCIA DIGITAL DE ANDALUCÍA	2	210.357,26 €
IBERVIAS INGENIEROS, SL	CONSEJERÍA DE AGRICULTURA, GANADERÍA, PESCA Y DESARROLLO SOSTENIBLE	13	1.229.919,92 €
ICU MEDICAL PRODUCTOS FARMACEUTICOS Y HOSPITALARIOS, SLU	SERVICIO ANDALUZ DE SALUD	3	269.828,00 €
IDOM CONSULTING ENGINEERING ARCHITECTURE, SAU	CONSEJERÍA DE AGRICULTURA, GANADERÍA, PESCA Y DESARROLLO SOSTENIBLE	21	2.742.800,60 €
ILUNION CONTACT CENTER, SA	CONSORCIO DE TRANSPORTE METROPOLITANO DEL ÁREA DE SEVILLA	1	628.217,00 €
ILUNION EMERGENCIAS, SA	EMPRESA PÚBLICA DE EMERGENCIAS SANITARIAS (EPES)	1	9.200.000,00 €
ILUNION LAVANDERIAS, SA	SERVICIO ANDALUZ DE SALUD	3	750.096,46 €
IMAGINE COMUNICACION ANDALUZA, SLU	CONSEJERÍA DE LA PRESIDENCIA, ADMINISTRACIÓN PÚBLICA E INTERIOR	2	345.720,00 €
IMESAPI, SA	CONSORCIO DE TRANSPORTE METROPOLITANO DEL ÁREA DE SEVILLA	13	784.778,45 €
IMPULSA CONSTRUCCIONES Y OBRAS, SL	CONSEJERÍA DE AGRICULTURA, GANADERÍA, PESCA Y DESARROLLO SOSTENIBLE	1	271.878,60 €
INDEXA GEODATA, SL	INSTITUTO DE ESTADÍSTICA Y CARTOGRAFIA DE ANDALUCIA	2	538.631,44 €
INDRA SOLUCIONES TECNOLOGIAS DE LA INFORMACION, SL	CONSEJERÍA DE LA PRESIDENCIA, ADMINISTRACIÓN PÚBLICA E INTERIOR	4	8.852.838,62 €
INETUM ESPAÑA, SA	SERVICIO ANDALUZ DE SALUD	8	6.200.024,85 €
INFRAESTRUCTURAS URBANAS Y MEDIO AMBIENTALES, SL	SERVICIO ANDALUZ DE SALUD	1	291.676,12 €
INGECONSA CONSTRUCCION Y AGRICULTURA, SL	AGENCIA DE VIVIENDA Y REHABILITACIÓN DE ANDALUCÍA (AVRA)	3	585.309,74 €
INGEMANSUR, SL	CENTRO ANDALUZ DE ARTE CONTEMPORÁNEO	6	699.296,89 €
INGENIERIA ATECSUR, SL	CONSEJERÍA DE AGRICULTURA, GANADERÍA, PESCA Y DESARROLLO SOSTENIBLE	5	402.199,00 €
INGENIERIA CULTURAL Y DE OCIO, SL	CONSORCIO PARQUE DE LAS CIENCIAS EN GRANADA	1	244.647,00 €

Denominación de la empresa	Nombre del Órgano/Departamento/Agencia	Nº de Contratos	Importe Total de Adjudicación sin IVA
INGENIERIA DE LA CONSTRUCCION CORDOBESA, SL	AGENCIA DE VIVIENDA Y REHABILITACIÓN	3	1.885.185,37 €
INGENIERIA E INTEGRACION AVANZADAS (INGENIA), SA	VARIOS	3	465.539,08 €
INGENIERIA GESTION ENERGETICA Y ESTUDIO DE OBRAS	CONSEJERÍA DE LA PRESIDENCIA, ADMINISTRACIÓN PÚBLICA E INTERIOR	9	404.570,00 €
INGENIERIA GUADALSUR, SLP	CONSEJERÍA DE AGRICULTURA, GANADERÍA, PESCA Y DESARROLLO SOSTENIBLE	2	201.502,50 €
INGIOPSA INGENIERIA, SL	CONSEJERÍA DE AGRICULTURA, GANADERÍA, PESCA Y DESARROLLO SOSTENIBLE	3	325.855,50 €
INPRONA 2010, SL	SERVICIO ANDALUZ DE SALUD	1	230.419,00 €
INSBESA DE FOMENTO Y SERVICIOS, SL	SERVICIO ANDALUZ DE SALUD	7	1.830.077,82 €
INSTALACIONES NEGRATIN, SL	SERVICIO ANDALUZ DE EMPLEO	1	693.593,20 €
INSTALACIONES Y SERVICIOS PARA EL AHORRO Y LA EFICIENCIA, SA	CONSEJERÍA DE IGUALDAD, POLÍTICAS SOCIALES Y CONCILIACIÓN	1	225.097,91 €
INSTITUTO GRIFOLS, SA	SERVICIO ANDALUZ DE SALUD	8	10.859.879,26 €
INSTRUMENTACION ANALITICA, SA	AGENCIA DE MEDIO AMBIENTE Y AGUA DE ANDALUCÍA	2	248.059,84 €
INTEGRACION AGENCIAS DE VIAJES, SA	SERVICIO ANDALUZ DE SALUD	83	1.847.458,35 €
INTERNACO, SA	AGENCIA DE MEDIO AMBIENTE Y AGUA DE ANDALUCÍA	1	213.850,00 €
INTERSURGICAL ESPAÑA, SL	SERVICIO ANDALUZ DE SALUD	6	639.004,94 €
INTERWAY, SA	CONSEJERÍA DE EDUCACIÓN Y DEPORTE	2	604.255,04 €
INVERBUPE, SL	SERVICIO ANDALUZ DE SALUD	1	1.865.150,82 €
INYGES CONSULTORES, SL	CONSEJERÍA DE AGRICULTURA, GANADERÍA, PESCA Y DESARROLLO SOSTENIBLE	9	850.200,50 €
IPSEN PHARMA, SAU	SERVICIO ANDALUZ DE SALUD	4	563.346,48 €
IRTENE, SL	CONSEJERÍA DE AGRICULTURA, GANADERÍA, PESCA Y DESARROLLO SOSTENIBLE	2	324.997,91 €
ISTEM, SL	AGENCIA PÚBLICA ANDALUZA DE EDUCACIÓN	6	4.581.487,69 €
ITURRI, SA	CONSEJERÍA DE AGRICULTURA, GANADERÍA, PESCA Y DESARROLLO SOSTENIBLE	15	12.530.443,60 €
IZASA HOSPITAL, SLU	SERVICIO ANDALUZ DE SALUD	69	511.379,44 €
JANSSEN CILAG, SA	SERVICIO ANDALUZ DE SALUD	53	32.753.730,40 €
JARQUIL CONSTRUCCION, SA	AGENCIA PÚBLICA DE PUERTOS DE ANDALUCÍA	2	2.531.287,46 €
JARQUIL VERDE, SL	CONSEJERÍA DE AGRICULTURA, GANADERÍA, PESCA Y DESARROLLO SOSTENIBLE	2	2.549.628,40 €
JIMENEZ Y CARMONA, SA	CONSEJERÍA DE AGRICULTURA, GANADERÍA, PESCA Y DESARROLLO SOSTENIBLE	2	1.098.545,13 €
JOAQUIN PEREZ DIEZ, SL	CONSEJERÍA DE CULTURA Y PATRIMONIO HISTÓRICO	2	346.319,82 €
JOCA INGENIERIA Y CONSTRUCCIONES, SA	CONSEJERÍA DE AGRICULTURA, GANADERÍA, PESCA Y DESARROLLO SOSTENIBLE	1	2.400.502,47 €
JOCON INFRAESTRUCTURAS, SL	VARIOS	5	1.826.058,65 €
JOHNSON & JOHNSON, SA	SERVICIO ANDALUZ DE SALUD	19	2.660.140,40 €

Denominación de la empresa	Nombre del Órgano/Departamento/Agencia	Nº de Contratos	Importe Total de Adjudicación sin IVA
JOSE MANUEL PASCUAL PASCUAL, SA	SERVICIO ANDALUZ DE SALUD	1	771.433.745 €
JOTEC CARDIOVASCULAR, SL	SERVICIO ANDALUZ DE SALUD	17	411.250,00 €
JUCAR INSTALACIONES E INGENIERIA, SL	SERVICIO ANDALUZ DE SALUD	3	918.808,71 €
KARL STORZ ENDOSCOPIA IBERICA, SA	SERVICIO ANDALUZ DE SALUD	3	1.617.650,09 €
KYOWA KIRIN FARMACEUTICA, SL	SERVICIO ANDALUZ DE SALUD	1	928.004,00 €
LABORATORIOS FARMACEUTICOS ROVI, SA	SERVICIO ANDALUZ DE SALUD	4	362.209,90 €
LABORATORIOS FIDIA FARMACEUTICA, SL	SERVICIO ANDALUZ DE SALUD	3	289.056,63 €
LABORATORIOS HARTMANN, SA	SERVICIO ANDALUZ DE SALUD	3	4.278.369,50 €
LABORATORIOS LEO PHARMA, SA	SERVICIO ANDALUZ DE SALUD	2	460.385,76 €
LABORATORIOS SERVIER, SL	SERVICIO ANDALUZ DE SALUD	2	949.957,66 €
LABORATORIOS SYVA, SA	CONSEJERÍA DE AGRICULTURA, GANADERÍA, PESCA Y DESARROLLO SOSTENIBLE	1	1.090.645,00 €
LABORATORIOS VIIV HEALTHCARE, SL	SERVICIO ANDALUZ DE SALUD	6	16.672.377,80 €
LANTANIA, SAU	CONSEJERÍA DE FOMENTO, INFRAESTRUCTURAS Y ORDENACIÓN DEL TERRITORIO	1	3.463.517,40 €
LARA Y LOPEZ AUTOBUSES, SL	AGENCIA PÚBLICA ANDALUZA DE EDUCACIÓN	1	448.995,00 €
LAS NIEVES SERVICIOS GENERALES DE LIMPIEZA, SL	CONSORCIO PARQUE DE LAS CIENCIAS EN GRANADA	3	802.060,24 €
LEASAN2007, SL	AGENCIA DE VIVIENDA Y REHABILITACIÓN DE ANDALUCÍA (AVRA)	3	290.708,70 €
LEICA MICROSISTEMAS, SLU	SERVICIO ANDALUZ DE SALUD	4	739.123,45 €
LEIVA BUS, SL	AGENCIA PÚBLICA ANDALUZA DE EDUCACIÓN	4	939.500,00 €
LILLY, SA	SERVICIO ANDALUZ DE SALUD	8	1.178.865,52 €
LIMPIEZAS MANCHEGAS BECQUER, SL	SERVICIO ANDALUZ DE EMPLEO	6	716.404,92 €
LINEAS Y CABLES, SA	SERVICIO ANDALUZ DE SALUD	1	375.126,79 €
LINET IBERIA, SLU	SERVICIO ANDALUZ DE SALUD	6	659.868,68 €
LINTON GREY	SERVICIO ANDALUZ DE SALUD	1	554.732,00 €
LIROLA INGENIERIA Y OBRAS, SL	AGENCIA DE VIVIENDA Y REHABILITACIÓN DE ANDALUCÍA (AVRA)	8	14.225.117,02 €
LOGISTICA Y SUMINISTROS SANITARIOS, SL	SERVICIO ANDALUZ DE SALUD	1	403.725,00 €
LOS BILLARES CATERING, SL	SERVICIO ANDALUZ DE SALUD	13	865.356,89 €
LUDOCIENCIA 2002, SLU	AGENCIA PÚBLICA ANDALUZA DE EDUCACIÓN	124	1.587.331,47 €
M. MATEOS BUS, SL	AGENCIA PÚBLICA ANDALUZA DE EDUCACIÓN	3	255.735,00 €
M.B. AGENCIA TECNICA DE PERITACIONES, SL	VICEPRESIDENCIA DE LA JA Y CONSEJERÍA DE TURISMO, REGENERACIÓN, JUSTIC	2	250.662,23 €
MAGMACULTURA, SL	CONSORCIO PARQUE DE LAS CIENCIAS EN GRANADA	1	3.445.355,49 €
MAGTEL OPERACIONES, SLU	CONSEJERÍA DE AGRICULTURA, GANADERÍA, PESCA Y DESARROLLO SOSTENIBLE	3	280.968,71 €
MANTENIMIENTO DE INFRAESTRUCTURAS, SA	CONSEJERÍA DE AGRICULTURA, GANADERÍA, PESCA Y DESARROLLO SOSTENIBLE	1	451.400,72 €
MARACOF, SL	AGENCIA PÚBLICA ANDALUZA DE EDUCACIÓN	2	563.608,54 €

Denominación de la empresa	Nombre del Órgano/Departamento/Agencia	Nº de Contratos	Importe Total de Adjudicación sin IVA
MARTIN CASILLAS, SLU	CONSEJERÍA DE AGRICULTURA, GANADERÍA, PESCA Y DESARROLLO SOSTENIBLE	4	5.132.492,53 €
MARUBA, SL	CONSEJERÍA DE AGRICULTURA, GANADERÍA, PESCA Y DESARROLLO SOSTENIBLE	1	296.386,09 €
MASFALT, SA	CONSEJERÍA DE FOMENTO, INFRAESTRUCTURAS Y ORDENACIÓN DEL TERRITORIO	3	4.340.562,78 €
MASTER TECNIC ASISTENCIA, SL	SERVICIO ANDALUZ DE SALUD	5	377.819,20 €
MEDICAL MIX, SL	SERVICIO ANDALUZ DE SALUD	3	256.542,20 €
MEDICONTUR AVI, SL	SERVICIO ANDALUZ DE SALUD	3	591.132,98 €
MEDITERRANEA DE CATERING, SL	SERVICIO ANDALUZ DE SALUD	2	393.809,76 €
MEDTRONIC IBERICA, SA	SERVICIO ANDALUZ DE SALUD	97	14.509.884,43 €
MERCE V ELECTROMEDICINA, SL	SERVICIO ANDALUZ DE SALUD	1	270.000,00 €
MERCK SHARP DOHME DE ESPAÑA, SA	SERVICIO ANDALUZ DE SALUD	106	33.602.466,96 €
MERCK, SL	SERVICIO ANDALUZ DE SALUD	6	6.436.235,70 €
MEZCLAS BITUMINOSAS, SA	CONSEJERÍA DE FOMENTO, INFRAESTRUCTURAS Y ORDENACIÓN DEL TERRITORIO	2	2.100.609,21 €
MEZCLAS Y BITUMINOSOS, SL	CONSEJERÍA DE AGRICULTURA, GANADERÍA, PESCA Y DESARROLLO SOSTENIBLE	1	694.903,14 €
MICRODUR, SL	SERVICIO ANDALUZ DE SALUD	10	316.256,42 €
MICROPORT CRM MEDICAL, SLU	SERVICIO ANDALUZ DE SALUD	4	891.416,90 €
MITIE FACILITIES SERVICES, SA	CONSEJERÍA DE TRANSFORMACIÓN ECONOMICA, INDUSTRIA, CONOCIMIENTO Y UNIVERSIDADES	1	428.456,40 €
MONCOBRA, SA	AGENCIA PÚBLICA ANDALUZA DE EDUCACIÓN	16	1.417.125,95 €
MONTAJES ELECTRICOS HERMANOS PLATA, SL	CONSEJERÍA DE EMPLEO, FORMACIÓN Y TRABAJO AUTÓNOMO	1	201.000,00 €
MULTISER MALAGA, SL	AGENCIA DE SERVICIOS SOCIALES Y DEPENDENCIA DE ANDALUCÍA	2	1.221.156,78 €
NACATUR 2 ESPAÑA, SL	SERVICIO ANDALUZ DE SALUD	2	3.692.485,93 €
NACIMIENTO INFRAESTRUCTURAS Y MEDIOAMBIENTE, SL	SERVICIO ANDALUZ DE SALUD	48	834.163,70 €
NAUTILUS OCEANICA, SL	AGENCIA DE GESTIÓN AGRARIA Y PESQUERA DE ANDALUCÍA	3	225.789,90 €
NEWTIC FORMACION, SL	CONSEJERÍA DE EMPLEO, FORMACIÓN Y TRABAJO AUTÓNOMO	2	254.085,00 €
NIMO GORDILLO AUTOMOVILES, SA	AGENCIA DE GESTIÓN AGRARIA Y PESQUERA DE ANDALUCÍA	7	4.142.965,00 €
NIPPON GASES ESPAÑA, SL	SERVICIO ANDALUZ DE SALUD	4	5.586.574,37 €
NOCEDA SERVICIOS INTEGRALES MEDIOAMBIENTALES, SL	VARIOS	3	602.862,49 €
NOVARTIS FARMACEUTICA, SA	SERVICIO ANDALUZ DE SALUD	49	23.530.359,30 €
NOVO NORDISK PHARMA, SA	SERVICIO ANDALUZ DE SALUD	5	6.973.975,75 €
OBRAS DE MANCHA REAL, SL	SERVICIO ANDALUZ DE SALUD	3	819.835,20 €
OBRAS Y SERVICIOS MARCA, SL	CONSEJERÍA DE AGRICULTURA, GANADERÍA, PESCA Y DESARROLLO SOSTENIBLE	1	3.112.382,41 €

Denominación de la empresa	Nombre del Órgano/Departamento/Agencia	Nº de Contratos	Importe Total de Adjudicación sin IVA
OBRAS Y SERVICIOS PUBLICOS, SA	CONSEJERÍA DE EDUCACIÓN Y DEPORTE	1	3.977.118,44 €
OBRASCON HUARTE LAIN, SA	CONSEJERÍA DE AGRICULTURA, GANADERÍA, PESCA Y DESARROLLO SOSTENIBLE	1	3.757.002,00 €
OCTAPHARMA, SA	SERVICIO ANDALUZ DE SALUD	2	1.100.029,60 €
OHL SERVICIOS INGESAN, SA	CONSEJERÍA DE EDUCACIÓN Y DEPORTE	18	2.530.819,18 €
OLYMPUS IBERIA, SAU	SERVICIO ANDALUZ DE SALUD	5	3.531.616,32 €
OREJUELA, SL	AGENCIA PÚBLICA ANDALUZA DE EDUCACIÓN	6	508.384,77 €
ORTHEM SERVICIOS Y ACTUACIONES AMBIENTALES, SAU	AGENCIA PÚBLICA ANDALUZA DE EDUCACIÓN	14	2.004.291,39 €
OSVENTOS INNOVACION EN SERVICIOS, SL	AGENCIA PÚBLICA ANDALUZA DE EDUCACIÓN	16	8.140.860,00 €
OXIMESA, SL	SERVICIO ANDALUZ DE SALUD	1	5.711.822,33 €
PALEX MEDICAL, SA	SERVICIO ANDALUZ DE SALUD	17	5.050.594,76 €
PAREJA ORIENTAL COSTA, SL	AGENCIA PÚBLICA ANDALUZA DE EDUCACIÓN	3	217.869,00 €
PAVIMENTOS ASFALTICOS MALAGA, SA	CONSEJERÍA DE AGRICULTURA, GANADERÍA, PESCA Y DESARROLLO SOSTENIBLE	1	710.200,00 €
PEDROSA RAMOS, SL	AGENCIA PÚBLICA ANDALUZA DE EDUCACIÓN	12	1.010.128,00 €
PENINSULAR DE CONTRATAS, SA	CONSEJERÍA DE AGRICULTURA, GANADERÍA, PESCA Y DESARROLLO SOSTENIBLE	1	862.850,55 €
PERKINELMER ESPAÑA, SL	AGENCIA DE GESTIÓN AGRARIA Y PESQUERA DE ANDALUCÍA	7	517.777,54 €
PFIZER, SL	SERVICIO ANDALUZ DE SALUD	36	23.862.202,05 €
PHARMA PROSPECT, SL	CONSEJERÍA DE LA PRESIDENCIA, ADMINISTRACIÓN PÚBLICA E INTERIOR	1	786.850,72 €
PHILIPS IBERICA, SA	SERVICIO ANDALUZ DE SALUD	9	28.586.350,22 €
PHILSON TECHNOLOGIES, SL	EMPRESA PÚBLICA DE EMERGENCIAS SANITARIAS (EPES)	1	228.000,00 €
PLATAFORMA FEMAR, SL	CONSEJERÍA DE AGRICULTURA, GANADERÍA, PESCA Y DESARROLLO SOSTENIBLE	50	3.137.137,61 €
PLAZA SISTEMAS, SL	CONSEJERÍA DE EMPLEO, FORMACIÓN Y TRABAJO AUTÓNOMO	15	1.854.850,97 €
POLIPLANNING, SL	SERVICIO ANDALUZ DE SALUD	16	1.572.345,25 €
PRETORIA SEGURIDAD, SA	CONSEJERÍA DE CULTURA Y PATRIMONIO HISTÓRICO	1	273.101,48 €
PRIM, SA	SERVICIO ANDALUZ DE SALUD	16	1.970.634,51 €
PROBISA VIAS Y OBRAS, SL	CONSEJERÍA DE FOMENTO, INFRAESTRUCTURAS Y ORDENACIÓN DEL TERRITORIO	2	5.850.626,21 €
PROCYR EDIFICACION Y URBANISMO, SL	AGENCIA PÚBLICA ANDALUZA DE EDUCACIÓN	9	2.094.162,94 €
PRODUCCIONES MIC, SL	INSTITUTO ANDALUZA DE LA MUJER	5	369.595,00 €
PROMOCIONES Y ARQUITECTURA JAVIER HUERTAS, SL	SERVICIO ANDALUZ DE SALUD	1	264.540,34 €
PROSEGUR SERVICIOS DE EFECTIVO ESPAÑA, SL	AGENCIA DE OBRA PÚBLICA DE LA JUNTA DE ANDALUCÍA	1	499.571,89 €
PROVIAL MOBILIARIO URBANO, SL	SERVICIO ANDALUZ DE EMPLEO	8	459.778,15 €
PROXYA SERVICIOS TECNOLOGICOS, SLU	CONSEJERÍA DE SALUD Y FAMILIA	3	1.702.460,73 €

Denominación de la empresa	Nombre del Órgano/Departamento/Agencia	Nº de Contratos	Importe Total de Adjudicación sin IVA
PROXYA SERVICIOS TECNOLOGICOS, SLU	CONSEJERÍA DE AGRICULTURA, GANADERÍA, PESCA Y DESARROLLO SOSTENIBLE	1	343.441,36 €
PROYECTOS E INSTALACION DE MATERIAL URBANO, SA	CONSEJERÍA DE FOMENTO, INFRAESTRUCTURAS Y ORDENACIÓN DEL TERRITORIO	2	887.648,86 €
PROYECTOS KRAMON, SL	SERVICIO ANDALUZ DE SALUD	10	266.967,32 €
QIAGEN IBERIA, SL	SERVICIO ANDALUZ DE SALUD	1	242.280,00 €
QUERO HISPALIS 41, SL	AGENCIA PÚBLICA DE PUERTOS DE ANDALUCÍA	1	282.044,52 €
QUIRON PREVENCION, SL	AGENCIA DE MEDIO AMBIENTE Y AGUA DE ANDALUCÍA	4	491.258,69 €
RADIOMETER IBERICA, SL	SERVICIO ANDALUZ DE SALUD	6	290.682,88 €
RAFITEXTIL DTT 3.8, SL	VARIOS	10	291.578,84 €
RAIN FOREST, SL	CONSORCIO PARQUE DE LAS CIENCIAS EN GRANADA	1	1.403.625,00 €
RED ESPAÑOLA DE SERVICIOS, SAU	AGENCIA DE MEDIO AMBIENTE Y AGUA DE ANDALUCÍA	10	614.941,97 €
REFERENCE LABORATORY, SA	SERVICIO ANDALUZ DE SALUD	1	1.215.349,28 €
REHABITEC ALMERIA, SL	CONSEJERÍA DE CULTURA Y PATRIMONIO HISTÓRICO	2	1.250.282,29 €
RENFE VIAJEROS SOCIEDAD MERCANTIL ESTATAL, SA	AGENCIA DE OBRA PÚBLICA DE LA JUNTA DE ANDALUCÍA	1	3.530.771,11 €
RESIDENCIA VISTA NEVADA, SL	AGENCIA DE SERVICIOS SOCIALES Y DEPENDENCIA DE ANDALUCÍA	1	727.881,00 €
REYNOBER, SA	CONSEJERÍA DE FOMENTO, INFRAESTRUCTURAS Y ORDENACIÓN DEL TERRITORIO	1	1.093.343,80 €
RIALSA OBRAS, SL	CONSEJERÍA DE AGRICULTURA, GANADERÍA, PESCA Y DESARROLLO SOSTENIBLE	1	2.792.798,15 €
ROCHE DIAGNOSTICS, SL	SERVICIO ANDALUZ DE SALUD	4	2.181.918,21 €
ROCHE FARMA, SA	SERVICIO ANDALUZ DE SALUD	77	18.801.359,98 €
ROFEZ CONSTRUCCIONES, SL	AGENCIA PÚBLICA ANDALUZA DE EDUCACIÓN	38	9.827.409,41 €
ROJASBUS, SL	AGENCIA PÚBLICA ANDALUZA DE EDUCACIÓN	3	1.219.000,00 €
ROMA INGENIEROS CONSULTORES, SL	CONSEJERÍA DE AGRICULTURA, GANADERÍA, PESCA Y DESARROLLO SOSTENIBLE	3	200.488,31 €
RUBE SERVICIOS PEDAGOGICOS, SL	AGENCIA PÚBLICA ANDALUZA DE EDUCACIÓN	45	271.254,39 €
SAKURA FINETEK SPAIN, SL	SERVICIO ANDALUZ DE SALUD	1	2.474.000,00 €
SANDOZ FARMACEUTICA, SA	SERVICIO ANDALUZ DE SALUD	3	563.880,60 €
SANOFI AVENTIS, SA	SERVICIO ANDALUZ DE SALUD	53	32.336.789,14 €
SANROSAN, SA	SERVICIO ANDALUZ DE SALUD	7	206.150,35 €
SAP ESPAÑA, SISTEMAS APLICACIONES Y PRODUCTOS EN LA INFORMATICA, SA	AGENCIA PÚBLICA EMPRESARIAL DE LA RADIO Y TELEVISIÓN DE ANDALUCÍA (RTV)	3	247.793,16 €
SARDALLA ESPAÑOLA, SA	AGENCIA PÚBLICA ANDALUZA DE EDUCACIÓN	5	961.760,32 €
SAT N 1221 SAN ANTONIO	AGENCIA DE GESTIÓN AGRARIA Y PESQUERA DE ANDALUCÍA	2	221.856,05 €
SAVEFFI SOLUTIONS, SL	CONSEJERÍA DE IGUALDAD, POLÍTICAS SOCIALES Y CONCILIACIÓN	4	479.285,63 €
SCHINDLER, SA	SERVICIO ANDALUZ DE SALUD	2	447.487,13 €

Denominación de la empresa	Nombre del Órgano/Departamento/Agencia	Nº de Contratos	Importe Total de Adjudicación sin IVA
SDAD COOP ANDALUZA MACROSAD	CONSEJERÍA DE SALUD Y FAMILIA	2	779.520,00 €
SECURITAS SEGURIDAD ESPAÑA, SA	AGENCIA PÚBLICA EMPRESARIAL SANITARIA BAJO GUADALQUIVIR	1	673.136,08 €
SECURITY WORLD, SA	CONSEJERÍA DE CULTURA Y PATRIMONIO HISTÓRICO	4	673.946,18 €
SEGURIDAD HISPANICA DE VIGILANCIA Y PROTECCION, SL	AGENCIA ANDALUZA DE INSTITUCIONES CULTURALES	4	584.365,59 €
SEIDOR SOLUTIONS, SL	AGENCIA DIGITAL DE ANDALUCÍA	2	7.959.647,62 €
SEIDOR, SA	AGENCIA DIGITAL DE ANDALUCÍA	1	315.852,68 €
SELP SOLUTIONS SPAIN, SLU	AGENCIA DE SERVICIOS SOCIALES Y DEPENDENCIA DE ANDALUCÍA	2	687.149,94 €
SEMICONDUCTORES Y SISTEMAS, SA	AGENCIA DE MEDIO AMBIENTE Y AGUA DE ANDALUCÍA	1	259.899,00 €
SENDA ANIMACION SOCIOCULTURAL GESTION DEL OCIO Y EL TIEMPO LIBRE S.XXI, SL	AGENCIA PÚBLICA ANDALUZA DE EDUCACIÓN	40	1.864.567,09 €
SENIORS ASISTENCIA, SL	CONSEJERÍA DE IGUALDAD, POLÍTICAS SOCIALES Y CONCILIACIÓN	3	244.563,96 €
SEÑALETICA Y MOBILIARIO URBANO DE ANDALUCIA, SL	CONSEJERÍA DE FOMENTO, INFRAESTRUCTURAS Y ORDENACIÓN DEL TERRITORIO	11	780.126,77 €
SEÑALIZACIONES Y BALIZAMIENTOS LA CASTELLANA, SA	CONSEJERÍA DE FOMENTO, INFRAESTRUCTURAS Y ORDENACIÓN DEL TERRITORIO	1	2.024.276,86 €
SEPISUR XXI, SL	CONSEJERÍA DE FOMENTO, INFRAESTRUCTURAS Y ORDENACIÓN DEL TERRITORIO	1	1.368.457,31 €
SEQIRUS SPAIN, SL	SERVICIO ANDALUZ DE SALUD	10	4.734.078,26 €
SERANCO, SA	AGENCIA PÚBLICA ANDALUZA DE EDUCACIÓN	45	11.934.614,73 €
SERLINGO SERVICIOS, SL	SERVICIO ANDALUZ DE SALUD	1	444.848,50 €
SERRANO AZNAR OBRAS PUBLICAS, SLU	CONSEJERÍA DE FOMENTO, INFRAESTRUCTURAS Y ORDENACIÓN DEL TERRITORIO	3	4.519.376,12 €
SERUNION, SAU	SERVICIO ANDALUZ DE SALUD	2	1.267.300,03 €
SERVEO SERVICIOS, SA (FCC)	SERVICIO ANDALUZ DE SALUD	107	4.278.010,75 €
SERVICIO DE EMERGENCIAS MEDICAS Y URGENCIAS, SL	EMPRESA PÚBLICA DE EMERGENCIAS SANITARIAS (EPES)	1	2.633.021,50 €
SERVICIO DE LIMPIEZA HERMANOS DELGADO DIAZ, SL	VARIOS	3	483.050,35 €
SERVICIO DE RADIOLOGIA COMPUTERIZADA, SA	SERVICIO ANDALUZ DE SALUD	1	705.000,00 €
SERVICIOS AGRICOLAS AEREOS, SA	CONSEJERÍA DE AGRICULTURA, GANADERÍA, PESCA Y DESARROLLO SOSTENIBLE	1	952.500,00 €
SERVICIOS DE ASISTENCIA MEDICA DE URGENCIA, SA	EMPRESA PÚBLICA DE EMERGENCIAS SANITARIAS (EPES)	6	3.385.419,59 €
SERVICIOS ESPECIALIZADOS EN DISTRIB. ARTISTICA, SL	AGENCIA ANDALUZA DE INSTITUCIONES CULTURALES	1	216.000,00 €
SERVICIOS GENERALES DE LIMPIEZA Y MANTENIMIENTO INNOVA2, SL	CONSEJERÍA DE SALUD Y FAMILIA	2	350.023,00 €
SERVICIOS MEDICO-SANITARIOS DEL SUR, SAU	AGENCIA DE MEDIO AMBIENTE Y AGUA DE ANDALUCÍA	1	1.819.630,00 €
SERVICIOS SEMAT, SA	CONSEJERÍA DE EDUCACIÓN Y DEPORTE	1	207.053,22 €

Denominación de la empresa	Nombre del Órgano/Departamento/Agencia	Nº de Contratos	Importe Total de Adjudicación sin IVA
SERVICIOS SOCIO SANITARIOS GENERALES SPAIN, SL	SERVICIO ANDALUZ DE SALUD	1	1.312.074,81 €
SERVICIOS SOCIOSANITARIOS GENERALES ANDALUCIA, SL	SERVICIO ANDALUZ DE SALUD	1	872.812,50 €
SERVICIOS TECNICOS NAPAL, SL	CONSEJERÍA DE FOMENTO, INFRAESTRUCTURAS Y ORDENACIÓN DEL TERRITORIO	1	4.398.306,21 €
SERVICIOS Y MANTENIMIENTOS MABRASER XI, SL	CONSEJERÍA DE FOMENTO, INFRAESTRUCTURAS Y ORDENACIÓN DEL TERRITORIO	19	1.600.011,58 €
SEVERIANO SERVICIO MOVIL, SAU	SERVICIO ANDALUZ DE SALUD	6	1.281.151,05 €
SIDI CONSULTORIA Y GESTION, SLU	AGENCIA DE GESTIÓN AGRARIA Y PESQUERA DE ANDALUCÍA	1	228.151,24 €
SIEMENS HEALTHCARE, SL	SERVICIO ANDALUZ DE SALUD	11	41.676.171,66 €
SISMED HISPANIA, SL	SERVICIO ANDALUZ DE SALUD	2	235.868,00 €
SISTEMAS CONSTRUCTIVOS GLOBAL	AGENCIA DE VIVIENDA Y REHABILITACIÓN DE ANDALUCÍA (AVRA)	1	222.028,27 €
SMITH & NEPHEW, SAU	SERVICIO ANDALUZ DE SALUD	16	228.809,09 €
SOCIEDAD ESTATAL CORREOS Y TELEGRAFOS, SA SME	VARIOS	132	12.856.738,78 €
SOCIEDAD IBERICA DE CONSTRUCCIONES ELECTRICAS, SA	CONSORCIO DE TRANSPORTE METROPOLITANO DEL ÁREA DE SEVILLA	2	257.552,00 €
SOGEOSA SOCIEDAD GENERAL DE OBRAS, SA	CONSEJERÍA DE AGRICULTURA, GANADERÍA, PESCA Y DESARROLLO SOSTENIBLE	3	9.462.979,25 €
SOLAR JIENENSE, SL	CONSEJERÍA DE IGUALDAD, POLÍTICAS SOCIALES Y CONCILIACIÓN	1	347.790,00 €
SOLRED, SA	AGENCIA DE MEDIO AMBIENTE Y AGUA DE ANDALUCÍA	60	2.883.247,56 €
SOLUTIA INNOVAWORLD TECHNOLOGIES, SL	AGENCIA PÚBLICA ANDALUZA DE EDUCACIÓN	15	1.650.383,68 €
SOPRA STERIA ESPAÑA, SA	VARIOS	2	864.600,00 €
SPAWSKY, SL	SERVICIO ANDALUZ DE SALUD	10	595.919,54 €
SPECIALIST COMPUTER CENTRES, SL	AGENCIA DIGITAL DE ANDALUCÍA	11	3.264.176,47 €
STRYKER IBERIA, SL	SERVICIO ANDALUZ DE SALUD	16	224.816,32 €
SV60 ARQUITECTOS, SLU	CONSEJERÍA DE TURISMO, REGENERACIÓN, JUSTICIA Y ADMINISTRACIÓN LOCAL	1	600.000,00 €
SYSMEX ESPAÑA, SLU	SERVICIO ANDALUZ DE SALUD	2	356.634,76 €
TAKEDA FARMACEUTICA ESPAÑA, SA	SERVICIO ANDALUZ DE SALUD	14	7.967.753,74 €
TALHER, SA	PATRONATO DE LA ALHAMBRA Y GENERALIFE	1	351.684,76 €
TAXO VALORACION, SL	VICEPRESIDENCIA DE LA JA Y CONSEJERÍA DE TURISMO, REGENERACIÓN, JUSTIC	1	220.624,59 €
TECNICA GADES, SL	CONSEJERÍA DE FOMENTO, INFRAESTRUCTURAS Y ORDENACIÓN DEL TERRITORIO	10	385.605,39 €
TECNICA Y PROYECTOS, SA	CONSEJERÍA DE AGRICULTURA, GANADERÍA, PESCA Y DESARROLLO SOSTENIBLE	8	1.719.020,00 €
TECNICAS DE FRIO Y MANTENIMIENTO, SL	AGENCIA PÚBLICA DE PUERTOS DE ANDALUCÍA	2	290.000,00 €
TECNIVIAL, SA	CONSEJERÍA DE FOMENTO, INFRAESTRUCTURAS Y ORDENACIÓN DEL TERRITORIO	2	2.280.712,40 €

Denominación de la empresa	Nombre del Órgano/Departamento/Agencia	Nº de Contratos	Importe Total de Adjudicación sin IVA
TECNOVE CUSTOM TRUCKS, SL	AGENCIA DE MEDIO AMBIENTE Y AGUA DE ANDALUCÍA	1	244.340,00 €
TEJIDOS NOVO, SL	VARIOS	9	523.000,07 €
TEKNO SERVICE, SL	CONSEJERÍA DE TURISMO, REGENERACIÓN, JUSTICIA Y ADMINISTRACIÓN LOCAL	36	5.907.099,69 €
TELEFLEX MEDICAL, SA	SERVICIO ANDALUZ DE SALUD	4	314.003,64 €
TELEFONICA SOLUCIONES DE INFORMATICA Y COMUNICACIONES DE ESPAÑA, SA	AGENCIA DIGITAL DE ANDALUCÍA	4	22.683.653,24 €
TERSAQUA INGENIERIA Y TRATAMIENTO DE AGUAS, SL	CONSEJERÍA DE AGRICULTURA, GANADERÍA, PESCA Y DESARROLLO SOSTENIBLE	1	3.990.626,90 €
TERUMO BCT ESPAÑA, SLU	SERVICIO ANDALUZ DE SALUD	11	11.403.792,21 €
TEVA PHARMA, SL	SERVICIO ANDALUZ DE SALUD	10	268.989,04 €
TEVASEÑAL, SA	CONSEJERÍA DE FOMENTO, INFRAESTRUCTURAS Y ORDENACIÓN DEL TERRITORIO	1	1.897.597,52 €
TEXTILSUR MEDICA, SL	SERVICIO ANDALUZ DE SALUD	1	545.173,65 €
THERMO FISHER DIAGNOSTICS S.L.U.	SERVICIO ANDALUZ DE SALUD	3	417.568,85 €
THERMO FISHER SCIENTIFIC, SL	AGENCIA DE GESTIÓN AGRARIA Y PESQUERA DE ANDALUCÍA	2	332.222,00 €
TICNOVA QUALITY TEAM, SL	CONSEJERÍA DE IGUALDAD, POLÍTICAS SOCIALES Y CONCILIACIÓN	9	2.928.428,20 €
TIERRA ARGARICA, SL	PATRONATO DE LA ALHAMBRA Y GENERALIFE	1	279.900,00 €
TK ELEVADORES ESPAÑA, SL	SERVICIO ANDALUZ DE SALUD	3	245.734,83 €
TOP LIMPI SERVICES, SL	CONSEJERÍA DE TURISMO, REGENERACIÓN, JUSTICIA Y ADMINISTRACIÓN LOCAL	1	434.880,00 €
TPF GETINSA EUROESTUDIOS, SL	CONSEJERÍA DE AGRICULTURA, GANADERÍA, PESCA Y DESARROLLO SOSTENIBLE	3	263.970,77 €
TR. CONSTRUYA, SLU	CONSEJERÍA DE AGRICULTURA, GANADERÍA, PESCA Y DESARROLLO SOSTENIBLE	2	6.074.948,90 €
TRAFISA CONSTRUCCION Y MEDIOAMBIENTE, SA	CONSEJERÍA DE AGRICULTURA, GANADERÍA, PESCA Y DESARROLLO SOSTENIBLE	5	2.489.267,84 €
TRANSANDALUCIA, SL	AGENCIA PÚBLICA ANDALUZA DE EDUCACIÓN	3	3.169.000,00 €
TRANSDUERO, SL	EMPRESA PÚBLICA DE EMERGENCIAS SANITARIAS (EPES)	1	599.222,00 €
TRANSFORMACIONES Y EMBALSES PARRA, SL	CONSEJERÍA DE AGRICULTURA, GANADERÍA, PESCA Y DESARROLLO SOSTENIBLE	2	2.379.000,00 €
TRANSPORTES ALPE SL/TRANSPORTES ALBA Y PEREZ, SRL	AGENCIA PÚBLICA ANDALUZA DE EDUCACIÓN	4	445.036,50 €
TRANSPORTES DISCRECIONALES MALAGA,SL	AGENCIA PÚBLICA ANDALUZA DE EDUCACIÓN	1	273.510,00 €
TRATAMIENTOS AGRICOLAS AEREOS PERAN, SL	CONSEJERÍA DE AGRICULTURA, GANADERÍA, PESCA Y DESARROLLO SOSTENIBLE	1	951.900,00 €
TUNSTALL IBERICA, SA	AGENCIA DE SERVICIOS SOCIALES Y DEPENDENCIA DE ANDALUCÍA	1	230.968,00 €
UCB PHARMA, SA	SERVICIO ANDALUZ DE SALUD	5	397.792,00 €
UNION 50, SL	SERVICIO ANDALUZ DE SALUD	3	378.909,42 €
UNIVERSIDAD DE GRANADA	CONSEJERÍA DE FOMENTO, INFRAESTRUCTURAS Y ORDENACIÓN DEL TERRITORIO	1	893.954,88 €

Denominación de la empresa	Nombre del Órgano/Departamento/Agencia	Nº de Contratos	Importe Total de Adjudicación sin IVA
URBANA INFRAESTRUCTURAS E INGENIERIA, SL	CONSORCIO PARQUE DE LAS CIENCIAS EN GRANADA	2	232.080,94 €
URBASUR ACTIVIDADES DE CONST Y SERVICIOS	AGENCIA PÚBLICA ANDALUZA DE EDUCACIÓN	6	1.233.362,44 €
URBIA INTERMEDIACION INGENIERIA Y SERVICIOS, SA	CONSEJERÍA DE IGUALDAD, POLÍTICAS SOCIALES Y CONCILIACIÓN	1	312.500,00 €
URCI CONSULTORES, SL	CONSEJERÍA DE FOMENTO, INFRAESTRUCTURAS Y ORDENACIÓN DEL TERRITORIO	1	293.364,81 €
UREÑA E HIJOS, SL	AGENCIA PÚBLICA ANDALUZA DE EDUCACIÓN	1	486.000,00 €
VARIAN MEDICAL SYSTEMS IBERICA, SL	SERVICIO ANDALUZ DE SALUD	3	18.798.500,00 €
VENTUCELI SERVICIOS, SL	CONSEJERÍA DE AGRICULTURA, GANADERÍA, PESCA Y DESARROLLO SOSTENIBLE	1	628.908,35 €
VERTEX PHARMACEUTICALS (SPAIN), SL	SERVICIO ANDALUZ DE SALUD	4	19.366.595,08 €
VIAJES ARCO DE LA ROSA, SL	AGENCIA PÚBLICA ANDALUZA DE EDUCACIÓN	2	255.000,00 €
VIAJES EL CORTE INGLES, SA	VARIOS	125	2.162.748,76 €
VIALTERRA INFRAESTRUCTURAS, SA	SERVICIO ANDALUZ DE SALUD	58	9.998.786,69 €
VIFOR PHARMA ESPAÑA, SL	SERVICIO ANDALUZ DE SALUD	6	1.044.131,52 €
VIGUECONS ESTEVEZ, SL	CONSEJERÍA DE AGRICULTURA, GANADERÍA, PESCA Y DESARROLLO SOSTENIBLE	1	429.617,10 €
VIRCELL SPAIN, SL	SERVICIO ANDALUZ DE SALUD	1	4.229.254,08 €
VIRSA MULTISERVICIOS, SL	CONSEJERÍA DE EDUCACIÓN Y DEPORTE	7	1.628.511,56 €
VITHAS SANIDAD MALAGA INTERNACIONAL, SL	SERVICIO ANDALUZ DE SALUD	1	791.569,77 €
VIVENDIO SOSTENIBILIDAD ENERGETICA, SL	SERVICIO ANDALUZ DE SALUD	3	2.483.534,01 €
WATS TECNICAS DE INGENIERIA, SL	CONSEJERÍA DE AGRICULTURA, GANADERÍA, PESCA Y DESARROLLO SOSTENIBLE	1	515.500,00 €
WERFEN ESPAÑA, SAU	SERVICIO ANDALUZ DE SALUD	4	1.819.459,27 €
YACHT PORT MARINAS, SL	AGENCIA PÚBLICA DE PUERTOS DE ANDALUCÍA	2	501.150,00 €
ZARDOYA OTIS, SA	AGENCIA DE OBRA PÚBLICA DE LA JUNTA DE ANDALUCÍA	4	359.247,22 €
ZIMMER BIOMET SPAIN, SLU	SERVICIO ANDALUZ DE SALUD	4	904.323,10 €

ANEXOS

Anexo 2

ODS, metas e indicadores



Anexo 2

ODS, metas e indicadores

OBJETIVO 1. PONER FIN A LA POBREZA EN TODAS SUS FORMAS Y EN TODO EL MUNDO

Meta 1.1. *De aquí a 2030, erradicar para todas las personas y en todo el mundo la pobreza extrema (actualmente se considera que sufren pobreza extrema las personas que viven con menos de 1,25 dólares de los Estados Unidos al día)*

Indicador 1.1.1. Proporción de la población que vive por debajo del umbral internacional de pobreza, desglosada por sexo, edad, situación laboral y ubicación geográfica (urbana o rural)

Meta 1.2. *De aquí a 2030, reducir al menos a la mitad la proporción de hombres, mujeres y niños de todas las edades que viven en la pobreza en todas sus dimensiones con arreglo a las definiciones nacionales*

Indicador 1.2.1. Proporción de la población que vive por debajo del umbral nacional de la pobreza, desglosada por sexo y edad

Indicador 1.2.2. Proporción de hombres, mujeres y niños de todas las edades que viven en la pobreza, en todas sus dimensiones, con arreglo a las definiciones nacionales

Meta 1.3. *Implementar a nivel nacional sistemas y medidas apropiados de protección social para todos, incluidos niveles mínimos, y, de aquí a 2030, lograr una amplia cobertura de las personas pobres y vulnerables*

Indicador 1.3.1. Proporción de la población cubierta por sistemas o niveles mínimos de protección social, desglosada por sexo, distinguiendo entre los niños, los desempleados, los ancianos, las personas con discapacidad, las mujeres embarazadas, los recién nacidos, las víctimas de accidentes de trabajo, los pobres y los vulnerables

Meta 1.4. *De aquí a 2030, garantizar que todos los hombres y mujeres, en particular los pobres y los vulnerables, tengan los mismos derechos a los recursos económicos y acceso a los servicios básicos, la propiedad y el control de la tierra y otros bienes, la herencia, los recursos naturales, las nuevas tecnologías apropiadas y los servicios financieros, incluida la microfinanciación*

Indicador 1.4.1. Proporción de la población que vive en hogares con acceso a los servicios básicos

Indicador 1.4.2. Proporción del total de la población adulta con derechos seguros de tenencia de la tierra: a) que posee documentación reconocida legalmente al respecto y b) considera seguros sus derechos, desglosada por sexo y tipo de tenencia

Meta 1.5. *De aquí a 2030, fomentar la resiliencia de los pobres y las personas que se encuentran en situaciones de vulnerabilidad y reducir su exposición y vulnerabilidad a los fenómenos extremos relacionados con el clima y otras perturbaciones y desastres económicos, sociales y ambientales*

Indicador 1.5.1. Número de personas muertas, desaparecidas y afectadas directamente atribuido a desastres por cada 100.000 habitantes

Indicador 1.5.2. Pérdidas económicas directas atribuidas a los desastres en relación con el producto interior bruto (PIB) mundial

Indicador 1.5.3. Número de países que adoptan y aplican estrategias nacionales de reducción del riesgo de desastres en consonancia con el Marco de Sendái para la Reducción del Riesgo de Desastres 2015-2030

Indicador 1.5.4. Proporción de gobiernos locales que adoptan y aplican estrategias locales de reducción del riesgo de desastres en consonancia con las estrategias nacionales de reducción del riesgo de desastres

Meta 1.a. *Garantizar una movilización significativa de recursos procedentes de diversas fuentes, incluso mediante la mejora de la cooperación para el desarrollo, a fin de proporcionar medios suficientes y previsibles a los países en desarrollo, en particular los países menos adelantados, para que implementen programas y políticas encaminados a poner fin a la pobreza en todas sus dimensiones*

Indicador 1.a.1. Total de las subvenciones de asistencia oficial para el desarrollo de todos los donantes que se centran en la reducción de la pobreza como porcentaje del ingreso nacional bruto del país receptor

Indicador 1.a.2. Proporción del gasto público total que se dedica a servicios esenciales (educación, salud y protección social)

Meta 1.b. *Crear marcos normativos sólidos en los planos nacional, regional e internacional, sobre la base de estrategias de desarrollo en favor de los pobres que tengan en cuenta las cuestiones de género, a fin de apoyar la inversión acelerada en medidas para erradicar la pobreza*

Indicador 1.b.1. Gasto público social en favor de los pobres

OBJETIVO 2. PONER FIN AL HAMBRE, LOGRAR LA SEGURIDAD ALIMENTARIA Y LA MEJORA DE LA NUTRICIÓN Y PROMOVER LA AGRICULTURA SOSTENIBLE

Meta 2.1. De aquí a 2030, poner fin al hambre y asegurar el acceso de todas las personas, en particular los pobres y las personas en situaciones de vulnerabilidad, incluidos los niños menores de 1 año, a una alimentación sana, nutritiva y suficiente durante todo el año

Indicador 2.1.1. Prevalencia de la subalimentación

Indicador 2.1.2. Prevalencia de la inseguridad alimentaria moderada o grave entre la población, según la escala de experiencia de inseguridad alimentaria

Meta 2.2. De aquí a 2030, poner fin a todas las formas de malnutrición, incluso logrando, a más tardar en 2025, las metas convenidas internacionalmente sobre el retraso del crecimiento y la emaciación de los niños menores de 5 años, y abordar las necesidades de nutrición de las adolescentes, las mujeres embarazadas y lactantes y las personas de edad

Indicador 2.2.1. Prevalencia del retraso del crecimiento (estatura para la edad, desviación típica $>+2$ o <-2 de la mediana de los patrones de crecimiento infantil de la Organización Mundial de la Salud (OMS)) entre los niños menores de 5 años

Indicador 2.2.2. Prevalencia de la malnutrición (peso para la estatura, desviación típica $>+2$ o <-2 de la mediana de los patrones de crecimiento infantil de la OMS) entre los niños menores de 5 años, desglosada por tipo (emaciación y sobrepeso)

Indicador 2.2.3. Prevalencia de la anemia en las mujeres de entre 15 y 49 años, desglosada por embarazo (porcentaje)

Meta 2.3. De aquí a 2030, duplicar la productividad agrícola y los ingresos de los productores de alimentos en pequeña escala, en particular las mujeres, los pueblos indígenas, los agricultores familiares, los ganaderos y los pescadores, entre otras cosas mediante un acceso seguro y equitativo a las tierras, a otros recursos e insumos de producción y a los conocimientos, los servicios financieros, los mercados y las oportunidades para añadir valor y obtener empleos no agrícolas

Indicador 2.3.1. Volumen de producción por unidad de trabajo desglosado por tamaño y tipo de explotación (agropecuaria/ganadera/forestal)

Indicador 2.3.2. Media de los ingresos de los productores de alimentos en pequeña escala, desglosada por sexo y condición indígena

Meta 2.4. De aquí a 2030, asegurar la sostenibilidad de los sistemas de producción de alimentos y aplicar prácticas agrícolas resilientes que aumenten la productividad y la producción, contribuyan al mantenimiento de los ecosistemas, fortalezcan la capacidad de adaptación al cambio climático, los fenómenos meteorológicos extremos, las sequías, las inundaciones y otros desastres, y mejoren progresivamente la calidad de la tierra y el suelo

Indicador 2.4.1. Proporción de la superficie agrícola en que se practica una agricultura productiva y sostenible

Meta 2.5. De aquí a 2020, mantener la diversidad genética de las semillas, las plantas cultivadas y los animales de granja y domesticados y sus correspondientes especies silvestres, entre otras cosas mediante una buena gestión y diversificación de los bancos de semillas y plantas a nivel nacional, regional e internacional, y promover el acceso a los beneficios que se deriven de la utilización de los recursos genéticos y los conocimientos tradicionales conexos y su distribución justa y equitativa, según lo convenido internacionalmente

Indicador 2.5.1. Número de recursos genéticos vegetales y animales para la alimentación y la agricultura preservados en las instalaciones de conservación a medio y largo plazo

Indicador 2.5.2. Proporción de razas y variedades locales consideradas en riesgo de extinción

Meta 2.a. Aumentar, incluso mediante una mayor cooperación internacional, las inversiones en infraestructura rural, investigación y servicios de extensión agrícola, desarrollo tecnológico y bancos de genes de plantas y ganado a fin de mejorar la capacidad de producción agropecuaria en los países en desarrollo, particularmente en los países menos adelantados

Indicador 2.a.1. Índice de orientación agrícola para el gasto público

Indicador 2.a.2. Total de corrientes oficiales de recursos (asistencia oficial para el desarrollo más otras corrientes oficiales) destinado al sector agrícola

Meta 2.b. Corregir y prevenir las restricciones y distorsiones comerciales en los mercados agropecuarios mundiales, incluso mediante la eliminación paralela de todas las formas de subvención a las exportaciones agrícolas y todas las medidas de exportación con efectos equivalentes, de conformidad con el mandato de la Ronda de Doha para el Desarrollo

Indicador 2.b.1. Subsidios a la exportación de productos agropecuarios

Meta 2.c. Adoptar medidas para asegurar el buen funcionamiento de los mercados de productos básicos alimentarios y sus derivados y facilitar el acceso oportuno a la información sobre los mercados, incluso sobre las reservas de alimentos, a fin de ayudar a limitar la extrema volatilidad de los precios de los alimentos

Indicador 2.c.1. Indicador de anomalías en los precios de los alimentos

OBJETIVO 3. GARANTIZAR UNA VIDA SANA Y PROMOVER EL BIENESTAR DE TODOS A TODAS LAS EDADES

Meta 3.1. De aquí a 2030, reducir la tasa mundial de mortalidad materna a menos de 70 por cada 100.000 nacidos vivos

Indicador 3.1.1. Tasa de mortalidad materna

Indicador 3.1.2. Proporción de partos atendidos por personal sanitario especializado

Meta 3.2. De aquí a 2030, poner fin a las muertes evitables de recién nacidos y de niños menores de 5 años, logrando que todos los países intenten reducir la mortalidad neonatal al menos a 12 por cada 1.000 nacidos vivos y la mortalidad de los niños menores de 5 años al menos a 25 por cada 1.000 nacidos vivos

Indicador 3.2.1. Tasa de mortalidad de niños menores de 5 años

Indicador 3.2.2. Tasa de mortalidad neonatal

Meta 3.3. De aquí a 2030, poner fin a las epidemias del SIDA, la tuberculosis, la malaria y las enfermedades tropicales desatendidas y combatir la hepatitis, las enfermedades transmitidas por el agua y otras enfermedades transmisibles

Indicador 3.3.1. Número de nuevas infecciones por el VIH por cada 1.000 habitantes no infectados, desglosado por sexo, edad y poblaciones clave

Indicador 3.3.2. Incidencia de la tuberculosis por cada 100.000 habitantes

Indicador 3.3.3. Incidencia de la malaria por cada 1.000 habitantes

Indicador 3.3.4. Incidencia de la hepatitis B por cada 100.000 habitantes

Indicador 3.3.5. Número de personas que requieren intervenciones contra enfermedades tropicales desatendidas

Meta 3.4. De aquí a 2030, reducir en un tercio la mortalidad prematura por enfermedades no transmisibles mediante su prevención y tratamiento, y promover la salud mental y el bienestar

Indicador 3.4.1. Tasa de mortalidad atribuida a las enfermedades cardiovasculares, el cáncer, la diabetes o las enfermedades respiratorias crónicas

Indicador 3.4.2. Tasa de mortalidad por suicidio

Meta 3.5. Fortalecer la prevención y el tratamiento del abuso de sustancias adictivas, incluido el uso indebido de estupefacientes y el consumo nocivo de alcohol

Indicador 3.5.1. Cobertura de los tratamientos (farmacológicos y psicosociales y servicios de rehabilitación y postratamiento) de trastornos por abuso de sustancias adictivas

Indicador 3.5.2. Consumo nocivo de alcohol per cápita (a partir de los 15 años de edad) durante un año civil en litros de alcohol puro

Meta 3.6. De aquí a 2020, reducir a la mitad el número de muertes y lesiones causadas por accidentes de tráfico en el mundo

Indicador 3.6.1. Tasa de mortalidad por lesiones debidas a accidentes de tráfico

Meta 3.7. De aquí a 2030, garantizar el acceso universal a los servicios de salud sexual y reproductiva, incluidos los de planificación familiar, información y educación, y la integración de la salud reproductiva en las estrategias y los programas nacionales

Indicador 3.7.1. Proporción de mujeres en edad de procrear (de 15 a 49 años de edad) que cubren sus necesidades de planificación familiar con métodos modernos

Indicador 3.7.2. Tasa de fecundidad de las adolescentes (entre 10 y 14 años y entre 15 y 19 años) por cada 1.000 mujeres de ese grupo de edad

Meta 3.8. Lograr la cobertura sanitaria universal, incluida la protección contra los riesgos financieros, el acceso a servicios de salud esenciales de calidad y el acceso a medicamentos y vacunas inocuos, eficaces, asequibles y de calidad para todos

Indicador 3.8.1. Cobertura de los servicios de salud esenciales

Indicador 3.8.2. Proporción de la población con grandes gastos sanitarios por hogar como porcentaje del total de gastos o ingresos de los hogares

Meta 3.9. De aquí a 2030, reducir considerablemente el número de muertes y enfermedades causadas por productos químicos peligrosos y por la polución y contaminación del aire, el agua y el suelo

Indicador 3.9.1. Tasa de mortalidad atribuida a la contaminación de los hogares y del aire ambiente

Indicador 3.9.2. Tasa de mortalidad atribuida al agua insalubre, el saneamiento deficiente y la falta de higiene (exposición a servicios insalubres de agua, saneamiento e higiene para todos (WASH))

Indicador 3.9.3. Tasa de mortalidad atribuida a intoxicaciones involuntarias

Meta 3.a. Fortalecer la aplicación del Convenio Marco de la Organización Mundial de la Salud para el Control del Tabaco en todos los países, según proceda

Indicador 3.a.1. Prevalencia del consumo actual de tabaco a partir de los 15 años de edad (edades ajustadas)

Meta 3.b. Apoyar las actividades de investigación y desarrollo de vacunas y medicamentos contra las enfermedades transmisibles y no transmisibles que afectan primordialmente a los países en desarrollo y facilitar el acceso a medicamentos y vacunas esenciales asequibles de conformidad con la Declaración relativa al Acuerdo sobre los Aspectos de los Derechos de Propiedad Intelectual Relacionados con el Comercio y la Salud Pública, en la que se afirma el derecho de los países en desarrollo a utilizar al máximo las disposiciones del Acuerdo sobre los Aspectos de los Derechos de Propiedad Intelectual Relacionados con el Comercio respecto a la flexibilidad para proteger la salud pública y, en particular, proporcionar acceso a los medicamentos para todos

Indicador 3.b.1. Proporción de la población inmunizada con todas las vacunas incluidas en cada programa nacional

Indicador 3.b.2. Total neto de asistencia oficial para el desarrollo destinado a los sectores de la investigación médica y la atención sanitaria básica

Indicador 3.b.3. Proporción de centros de salud que disponen de un conjunto básico de medicamentos esenciales asequibles de manera sostenible

Meta 3.c. Aumentar considerablemente la financiación de la salud y la contratación, el perfeccionamiento, la capacitación y la retención del personal sanitario en los países en desarrollo, especialmente en los países menos adelantados y los pequeños Estados insulares en desarrollo

Indicador 3.c.1. Densidad y distribución del personal sanitario

Meta 3.d. Reforzar la capacidad de todos los países, en particular los países en desarrollo, en materia de alerta temprana, reducción de riesgos y gestión de los riesgos para la salud nacional y mundial

Indicador 3.d.1. Capacidad prevista en el Reglamento Sanitario Internacional (RSI) y preparación para emergencias de salud

Indicador 3.d.2. Porcentaje de infecciones del torrente sanguíneo debidas a determinados organismos resistentes a los antimicrobianos seleccionados

OBJETIVO 4. GARANTIZAR UNA EDUCACIÓN INCLUSIVA Y EQUITATIVA DE CALIDAD Y PROMOVER OPORTUNIDADES DE APRENDIZAJE PERMANENTE PARA TODOS

Meta 4.1. De aquí a 2030, asegurar que todas las niñas y todos los niños terminen la enseñanza primaria y secundaria, que ha de ser gratuita, equitativa y de calidad y producir resultados de aprendizaje pertinentes y efectivos

Indicador 4.1.1. Proporción de niños, niñas y adolescentes que, a) en los cursos segundo y tercero, b) al final de la enseñanza primaria y c) al final de la enseñanza secundaria inferior, han alcanzado al menos un nivel mínimo de competencia en i) lectura y ii) matemáticas, desglosada por sexo

Indicador 4.1.2. Índice de finalización (enseñanza primaria, primer ciclo de enseñanza secundaria y segundo ciclo de enseñanza secundaria)

Meta 4.2. De aquí a 2030, asegurar que todas las niñas y todos los niños tengan acceso a servicios de atención y desarrollo en la primera infancia y educación preescolar de calidad, a fin de que estén preparados para la enseñanza primaria

Indicador 4.2.1. Proporción de niños de 24 a 59 meses cuyo desarrollo es adecuado en cuanto a la salud, el aprendizaje y el bienestar psicosocial, desglosada por sexo

Indicador 4.2.2. Tasa de participación en el aprendizaje organizado (un año antes de la edad oficial de ingreso en la enseñanza primaria), desglosada por sexo

Meta 4.3. De aquí a 2030, asegurar el acceso igualitario de todos los hombres y las mujeres a una formación técnica, profesional y superior de calidad, incluida la enseñanza universitaria

Indicador 4.3.1. Tasa de participación de los jóvenes y adultos en la enseñanza y formación académica y no académica en los últimos 12 meses, desglosada por sexo

Meta 4.4. De aquí a 2030, aumentar considerablemente el número de jóvenes y adultos que tienen las competencias necesarias, en particular técnicas y profesionales, para acceder al empleo, el trabajo decente y el emprendimiento

Indicador 4.4.1. Proporción de jóvenes y adultos con competencias en tecnología de la información y las comunicaciones (TIC), desglosada por tipo de competencia técnica.

Meta 4.5. De aquí a 2030, eliminar las disparidades de género en la educación y asegurar el acceso igualitario a todos los niveles de la enseñanza y la formación profesional para las personas vulnerables, incluidas las personas con discapacidad, los pueblos indígenas y los niños en situaciones de vulnerabilidad

Indicador 4.5.1. Índices de paridad (entre mujeres y hombres, zonas rurales y urbanas, quintiles de riqueza superior e inferior y grupos como los discapacitados, los pueblos indígenas y los afectados por los conflictos, a medida que se disponga de datos) para todos los indicadores educativos de esta lista que puedan desglosarse.

Meta 4.6. De aquí a 2030, asegurar que todos los jóvenes y una proporción considerable de los adultos, tanto hombres como mujeres, estén alfabetizados y tengan nociones elementales de aritmética

Indicador 4.6.1. Proporción de la población en un grupo de edad determinado que ha alcanzado por lo menos un nivel fijo de competencia funcional en a) alfabetización y b) nociones elementales de aritmética, desglosada por sexo

Meta 4.7. De aquí a 2030, asegurar que todos los alumnos adquieran los conocimientos teóricos y prácticos necesarios para promover el desarrollo sostenible, entre otras cosas mediante la educación para el desarrollo sostenible y los estilos de vida sostenibles, los derechos humanos, la igualdad de género, la promoción de una cultura de paz y no violencia, la ciudadanía mundial y la valoración de la diversidad cultural y la contribución de la cultura al desarrollo sostenible

Indicador 4.7.1. Grado en el que (i) la educación para la ciudadanía mundial y (ii) la educación para el desarrollo sostenible, se incorporan en (a) las políticas nacionales de educación, (b) los planes de estudio, (c) la formación del profesorado y (d) la evaluación de los alumnos

Meta 4.a. Construir y adecuar instalaciones educativas que tengan en cuenta las necesidades de los niños y las personas con discapacidad y las diferencias de género, y que ofrezcan entornos de aprendizaje seguros, no violentos, inclusivos y eficaces para todos

Indicador 4.a.1. Proporción de escuelas que ofrecen servicios básicos, desglosada por tipo de servicio

Meta 4.b. De aquí a 2020, aumentar considerablemente a nivel mundial el número de becas disponibles para los países en desarrollo, en particular los países menos adelantados, los pequeños Estados insulares en desarrollo y los países africanos, a fin de que sus estudiantes puedan matricularse en programas de enseñanza superior, incluidos programas de formación profesional y programas técnicos, científicos, de ingeniería y de tecnología de la información y las comunicaciones, de países desarrollados y otros países en desarrollo

Indicador 4.b.1. Volumen de la asistencia oficial para el desarrollo destinada a becas, desglosado por sector y tipo de estudio

Meta 4.c. De aquí a 2030, aumentar considerablemente la oferta de docentes calificados, incluso mediante la cooperación internacional para la formación de docentes en los países en desarrollo, especialmente los países menos adelantados y los pequeños Estados insulares en desarrollo

Indicador 4.c.1. Proporción de docentes con las calificaciones mínimas requeridas, desglosada por nivel educativo

OBJETIVO 5. LOGRAR LA IGUALDAD DE GÉNERO Y EMPODERAR A TODAS LAS MUJERES Y LAS NIÑAS

Meta 5.1. Poner fin a todas las formas de discriminación contra todas las mujeres y las niñas en todo el mundo

Indicador 5.1.1. Determinar si existen o no marcos jurídicos para promover, hacer cumplir y supervisar la igualdad y la no discriminación por motivos de sexo

Meta 5.2. Eliminar todas las formas de violencia contra todas las mujeres y las niñas en los ámbitos público y privado, incluidas la trata y la explotación sexual y otros tipos de explotación

Indicador 5.2.1. Proporción de mujeres y niñas a partir de 15 años de edad que han sufrido violencia física, sexual o psicológica a manos de su actual o anterior pareja en los últimos 12 meses, desglosada por forma de violencia y edad

Indicador 5.2.2. Proporción de mujeres y niñas a partir de 15 años de edad que han sufrido violencia sexual a manos de personas que no eran su pareja en los últimos 12 meses, desglosada por edad y lugar del hecho

Meta 5.3. Eliminar todas las prácticas nocivas, como el matrimonio infantil, precoz y forzado y la mutilación genital femenina

Indicador 5.3.1. Proporción de mujeres de entre 20 y 24 años que estaban casadas o mantenían una unión estable antes de cumplir los 15 años y antes de cumplir los 18 años

Indicador 5.3.2. Porcentaje de niñas y mujeres de entre 15 y 49 años que han sufrido mutilación o ablación genital femenina, desglosada por edad

Meta 5.4. Reconocer y valorar los cuidados y el trabajo doméstico no remunerados mediante servicios públicos, infraestructuras y políticas de protección social, y promoviendo la responsabilidad compartida en el hogar y la familia, según proceda en cada país

Indicador 5.4.1. Proporción de tiempo dedicado al trabajo doméstico y asistencial no remunerado, desglosada por sexo, edad y ubicación

Meta 5.5. *Asegurar la participación plena y efectiva de las mujeres y la igualdad de oportunidades de liderazgo a todos los niveles decisorios en la vida política, económica y pública*

Indicador 5.5.1. Proporción de escaños ocupados por mujeres en a) los parlamentos nacionales y b) los gobiernos locales

Indicador 5.5.2. Proporción de mujeres en cargos directivos

Meta 5.6. *Asegurar el acceso universal a la salud sexual y reproductiva y los derechos reproductivos según lo acordado de conformidad con el Programa de Acción de la Conferencia Internacional sobre la Población y el Desarrollo, la Plataforma de Acción de Beijing y los documentos finales de sus conferencias de examen*

Indicador 5.6.1. Proporción de mujeres de 15 a 49 años de edad que toman sus propias decisiones informadas sobre las relaciones sexuales, el uso de anticonceptivos y la atención de la salud reproductiva

Indicador 5.6.2. Número de países con leyes y reglamentos que garantizan a los hombres y las mujeres a partir de los 15 años de edad un acceso pleno e igualitario a los servicios de salud sexual y reproductiva y a la información y educación al respecto

Meta 5.a. *Emprender reformas que otorguen a las mujeres igualdad de derechos a los recursos económicos, así como acceso a la propiedad y al control de la tierra y otros tipos de bienes, los servicios financieros, la herencia y los recursos naturales, de conformidad con las leyes nacionales*

Indicador 5.a.1. a) Proporción del total de la población agrícola con derechos de propiedad o derechos seguros sobre tierras agrícolas, desglosada por sexo; y b) proporción de mujeres entre los propietarios o los titulares de derechos sobre tierras agrícolas, desglosada por tipo de tenencia

Indicador 5.a.2. Proporción de países cuyo ordenamiento jurídico (incluido el derecho consuetudinario) garantiza la igualdad de derechos de la mujer a la propiedad o el control de las tierras

Meta 5.b. *Mejorar el uso de la tecnología instrumental, en particular la tecnología de la información y las comunicaciones, para promover el empoderamiento de las mujeres*

Indicador 5.b.1. Proporción de personas que poseen un teléfono móvil, desglosada por sexo.

Meta 5.c. *Aprobar y fortalecer políticas acertadas y leyes aplicables para promover la igualdad de género y el empoderamiento de todas las mujeres y las niñas a todos los niveles*

Indicador 5.c.1. Porcentaje de países con sistemas para el seguimiento de la igualdad de género y el empoderamiento de la mujer y la asignación de fondos públicos para ese fin

OBJETIVO 6. GARANTIZAR LA DISPONIBILIDAD Y LA GESTIÓN SOSTENIBLE DEL AGUA Y EL SANEAMIENTO PARA TODOS

Meta 6.1. *De aquí a 2030, lograr el acceso universal y equitativo al agua potable a un precio asequible para todos*

Indicador 6.1.1. Proporción de la población que utiliza servicios de suministro de agua potable gestionados sin riesgos

Meta 6.2. *De aquí a 2030, lograr el acceso a servicios de saneamiento e higiene adecuados y equitativos para todos y poner fin a la defecación al aire libre, prestando especial atención a las necesidades de las mujeres y las niñas y las personas en situaciones de vulnerabilidad*

Indicador 6.2.1. Proporción de la población que utiliza: a) servicios de saneamiento gestionados sin riesgos y b) instalaciones para el lavado de manos con agua y jabón

Meta 6.3. *De aquí a 2030, mejorar la calidad del agua reduciendo la contaminación, eliminando el vertimiento y minimizando la emisión de productos químicos y materiales peligrosos, reduciendo a la mitad el porcentaje de aguas residuales sin tratar y aumentando considerablemente el reciclado y la reutilización sin riesgos a nivel mundial*

Indicador 6.3.1. Proporción de los flujos de aguas residuales domésticas e industriales tratados de manera adecuada

Indicador 6.3.2. Proporción de masas de agua de buena calidad

Meta 6.4. *De aquí a 2030, aumentar considerablemente el uso eficiente de los recursos hídricos en todos los sectores y asegurar la sostenibilidad de la extracción y el abastecimiento de agua dulce para hacer frente a la escasez de agua y reducir considerablemente el número de personas que sufren falta de agua*

Indicador 6.4.1. Cambio en el uso eficiente de los recursos hídricos con el paso del tiempo

Indicador 6.4.2. Nivel de estrés hídrico: extracción de agua dulce en proporción a los recursos de agua dulce disponibles

Meta 6.5. De aquí a 2030, implementar la gestión integrada de los recursos hídricos a todos los niveles, incluso mediante la cooperación transfronteriza, según proceda

Indicador 6.5.1. Grado de gestión integrada de los recursos hídricos

Indicador 6.5.2. Proporción de la superficie de la cuenca transfronteriza con arreglos operacionales para cooperación en materias de agua

Meta 6.6. De aquí a 2020, proteger y restablecer los ecosistemas relacionados con el agua, incluidos los bosques, las montañas, los humedales, los ríos, los acuíferos y los lagos

Indicador 6.6.1. Cambio en la extensión de los ecosistemas relacionados con el agua con el paso del tiempo

Meta 6.a. De aquí a 2030, ampliar la cooperación internacional y el apoyo prestado a los países en desarrollo para la creación de capacidad en actividades y programas relativos al agua y el saneamiento, como los de captación de agua, desalinización, uso eficiente de los recursos hídricos, tratamiento de aguas residuales, reciclado y tecnologías de reutilización

Indicador 6.a.1. Volumen de la asistencia oficial para el desarrollo destinada al agua y el saneamiento que forma parte de un plan de gastos coordinados por el gobierno

Meta 6.b. Apoyar y fortalecer la participación de las comunidades locales en la mejora de la gestión del agua y el saneamiento

Indicador 6.b.1. Proporción de dependencias administrativas locales que han establecido políticas y procedimientos operacionales para la participación de las comunidades locales en la gestión del agua y el saneamiento

OBJETIVO 7. GARANTIZAR EL ACCESO A UNA ENERGÍA ASEQUIBLE, FIABLE, SOSTENIBLE Y MODERNA PARA TODOS

Meta 7.1. De aquí a 2030, garantizar el acceso universal a servicios energéticos asequibles, fiables y modernos

Indicador 7.1.1. Proporción de la población que tiene acceso a la electricidad

Indicador 7.1.2. Proporción de la población cuya fuente primaria de energía son los combustibles y tecnología limpios

Meta 7.2. De aquí a 2030, aumentar considerablemente la proporción de energía renovable en el conjunto de fuentes energéticas

Indicador 7.2.1. Proporción de la energía renovable en el consumo final total de energía

Meta 7.3. De aquí a 2030, duplicar la tasa mundial de mejora de la eficiencia energética

Indicador 7.3.1. Intensidad energética medida en función de la energía primaria y el producto interno bruto (PIB)

Meta 7.a. De aquí a 2030, aumentar la cooperación internacional para facilitar el acceso a la investigación y la tecnología relativas a la energía limpia, incluidas las fuentes renovables, la eficiencia energética y las tecnologías avanzadas y menos contaminantes de combustibles fósiles, y promover la inversión en infraestructura energética y tecnologías limpias

Indicador 7.a.1. Corrientes financieras internacionales hacia los países en desarrollo para apoyar la investigación y el desarrollo de energías limpias y la producción de energía renovable, incluidos los sistemas híbridos

Meta 7.b. De aquí a 2030, ampliar la infraestructura y mejorar la tecnología para prestar servicios energéticos modernos y sostenibles para todos en los países en desarrollo, en particular los países menos adelantados, los pequeños Estados insulares en desarrollo y los países en desarrollo sin litoral, en consonancia con sus respectivos programas de apoyo

Indicador 7.b.1. Capacidad instalada de generación de energía renovable en los países en desarrollo (expresada en vatios per cápita)

OBJETIVO 8. PROMOVER EL CRECIMIENTO ECONÓMICO SOSTENIDO, INCLUSIVO Y SOSTENIBLE, EL EMPLEO PLENO Y PRODUCTIVO Y EL TRABAJO DECENTE PARA TODOS

Meta 8.1. Mantener el crecimiento económico per cápita de conformidad con las circunstancias nacionales y, en particular, un crecimiento del producto interno bruto de al menos el 7% anual en los países menos adelantados

Indicador 8.1.1. Tasa de crecimiento anual del PIB real per cápita

Meta 8.2. Lograr niveles más elevados de productividad económica mediante la diversificación, la modernización tecnológica y la innovación, entre otras cosas centrándose en los sectores con gran valor añadido y un uso intensivo de la mano de obra

Indicador 8.2.1. Tasa de crecimiento anual del PIB real por persona empleada

Meta 8.3. Promover políticas orientadas al desarrollo que apoyen las actividades productivas, la creación de puestos de trabajo decentes, el emprendimiento, la creatividad y la innovación, y fomentar la formalización y el crecimiento de las microempresas y las pequeñas y medianas empresas, incluso mediante el acceso a servicios financieros

Indicador 8.3.1. Proporción del empleo informal con respecto al empleo total, desglosada por sector y sexo

Meta 8.4. Mejorar progresivamente, de aquí a 2030, la producción y el consumo eficientes de los recursos mundiales y procurar desvincular el crecimiento económico de la degradación del medio ambiente, conforme al Marco Decenal de Programas sobre Modalidades de Consumo y Producción Sostenibles, empezando por los países desarrollados

Indicador 8.4.1. Huella material en términos absolutos, huella material per cápita y huella material por PIB

Indicador 8.4.2. Consumo material interno en términos absolutos, consumo material interno per cápita y consumo material interno por PIB

Meta 8.5. De aquí a 2030, lograr el empleo pleno y productivo y el trabajo decente para todas las mujeres y los hombres, incluidos los jóvenes y las personas con discapacidad, así como la igualdad de remuneración por trabajo de igual valor

Indicador 8.5.1. Ingreso medio por hora de las personas empleadas, desglosado por sexo, edad, ocupación y personas con discapacidad

Indicador 8.5.2. Tasa de desempleo, desglosada por sexo, edad y personas con discapacidad.

Meta 8.6. De aquí a 2020, reducir considerablemente la proporción de jóvenes que no están empleados y no cursan estudios ni reciben capacitación

Indicador 8.6.1. Proporción de jóvenes (entre 15 y 24 años) que no cursan estudios, no están empleados ni reciben capacitación

Meta 8.7. Adoptar medidas inmediatas y eficaces para erradicar el trabajo forzoso, poner fin a las formas contemporáneas de esclavitud y la trata de personas y asegurar la prohibición y eliminación de las peores formas de trabajo infantil, incluidos el reclutamiento y la utilización de niños soldados, y, de aquí a 2025, poner fin al trabajo infantil en todas sus formas

Indicador 8.7.1. Proporción y número de niños de entre 5 y 17 años que realizan trabajo infantil, por sexo y edad

Meta 8.8. Proteger los derechos laborales y promover un entorno de trabajo seguro y sin riesgos para todos los trabajadores, incluidos los trabajadores migrantes, en particular las mujeres migrantes y las personas con empleos precarios

Indicador 8.8.1. Lesiones ocupacionales mortales y no mortales por cada 100.000 trabajadores, por sexo y estatus migratorio

Indicador 8.8.2. Nivel de cumplimiento nacional de los derechos laborales (libertad de asociación y negociación colectiva) con arreglo a las fuentes textuales de la OIT y la legislación interna, desglosado por sexo y estatus migratorio

Meta 8.9. De aquí a 2030, elaborar y poner en práctica políticas encaminadas a promover un turismo sostenible que cree puestos de trabajo y promueva la cultura y los productos locales

Indicador 8.9.1. PIB generado directamente por el turismo en proporción al PIB total y a la tasa de crecimiento.

Meta 8.10. Fortalecer la capacidad de las instituciones financieras nacionales para fomentar y ampliar el acceso a los servicios bancarios, financieros y de seguros para todos

Indicador 8.10.1. a) Número de sucursales de bancos comerciales por cada 100.000 adultos y b) número de cajeros automáticos por cada 100.000 adultos

Indicador 8.10.2. Proporción de adultos (a partir de 15 años de edad) que tienen una cuenta en un banco u otra institución financiera o un proveedor de servicios de dinero móvil

Meta 8.a. Aumentar el apoyo a la iniciativa de ayuda para el comercio en los países en desarrollo, en particular los países menos adelantados, incluso mediante el Marco Integrado Mejorado para la Asistencia Técnica a los Países Menos Adelantados en Materia de Comercio

Indicador 8.a.1. Compromisos y desembolsos en relación con la iniciativa Ayuda para el Comercio

Meta 8.b. De aquí a 2020, desarrollar y poner en marcha una estrategia mundial para el empleo de los jóvenes y aplicar el Pacto Mundial para el Empleo de la Organización Internacional del Trabajo

Indicador 8.b.1. Existencia de una estrategia nacional organizada y en marcha para el empleo de los jóvenes, como estrategia independiente o como parte de una estrategia nacional de empleo

OBJETIVO 9. CONSTRUIR INFRAESTRUCTURAS RESILIENTES, PROMOVER LA INDUSTRIALIZACIÓN INCLUSIVA Y SOSTENIBLE Y FOMENTAR LA INNOVACIÓN

Meta 9.1. *Desarrollar infraestructuras fiables, sostenibles, resilientes y de calidad, incluidas infraestructuras regionales y transfronterizas, para apoyar el desarrollo económico y el bienestar humano, haciendo especial hincapié en el acceso asequible y equitativo para todos*

Indicador 9.1.1. Proporción de la población rural que vive a menos de 2 km de una carretera transitable todo el año

Indicador 9.1.2. Volumen de transporte de pasajeros y carga, por medio de transporte

Meta 9.2. *Promover una industrialización inclusiva y sostenible y, de aquí a 2030, aumentar significativamente la contribución de la industria al empleo y al producto interno bruto, de acuerdo con las circunstancias nacionales, y duplicar esa contribución en los países menos adelantados*

Indicador 9.2.1. Valor añadido del sector manufacturero en proporción al PIB y per cápita

Indicador 9.2.2. Empleo del sector manufacturero en proporción al empleo total

Meta 9.3. *Aumentar el acceso de las pequeñas industrias y otras empresas, particularmente en los países en desarrollo, a los servicios financieros, incluidos créditos asequibles, y su integración en las cadenas de valor y los mercados*

Indicador 9.3.1. Proporción del valor añadido total del sector industrial correspondiente a las pequeñas industrias

Indicador 9.3.2. Porcentaje de las pequeñas industrias que han obtenido un préstamo o una línea de crédito

Meta 9.4. *De aquí a 2030, modernizar la infraestructura y reconvertir las industrias para que sean sostenibles, utilizando los recursos con mayor eficacia y promoviendo la adopción de tecnologías y procesos industriales limpios y ambientalmente racionales, y logrando que todos los países tomen medidas de acuerdo con sus capacidades respectivas*

Indicador 9.4.1. Emisiones de CO₂ por unidad de valor añadido

Meta 9.5. *Aumentar la investigación científica y mejorar la capacidad tecnológica de los sectores industriales de todos los países, en particular los países en desarrollo, entre otras cosas fomentando la innovación y aumentando considerablemente, de aquí a 2030, el número de personas que trabajan en investigación y desarrollo por millón de habitantes y los gastos de los sectores público y privado en investigación y desarrollo*

Indicador 9.5.1. Gastos en investigación y desarrollo en proporción al PIB

Indicador 9.5.2. Número de investigadores (en equivalente a tiempo completo) por cada millón de habitantes

Meta 9.a. *Facilitar el desarrollo de infraestructuras sostenibles y resilientes en los países en desarrollo mediante un mayor apoyo financiero, tecnológico y técnico a los países africanos, los países menos adelantados, los países en desarrollo sin litoral y los pequeños Estados insulares en desarrollo*

Indicador 9.a.1. Total de apoyo internacional oficial (asistencia oficial para el desarrollo más otras corrientes oficiales) destinado a la infraestructura

Meta 9.b. *Apoyar el desarrollo de tecnologías, la investigación y la innovación nacionales en los países en desarrollo, incluso garantizando un entorno normativo propicio a la diversificación industrial y la adición de valor a los productos básicos, entre otras cosas*

Indicador 9.b.1. Proporción del valor añadido por la industria de media y alta tecnología en el valor añadido total de la industria

Meta 9.c. *Aumentar significativamente el acceso a la tecnología de la información y las comunicaciones y esforzarse por proporcionar acceso universal y asequible a Internet en los países menos adelantados de aquí a 2020*

Indicador 9.c.1. Proporción de la población con cobertura de red móvil, desglosada por tecnología

OBJETIVO 10. REDUCIR LA DESIGUALDAD EN LOS PAÍSES Y ENTRE ELLOS

Meta 10.1. *De aquí a 2030, lograr progresivamente y mantener el crecimiento de los ingresos del 40% más pobre de la población a una tasa superior a la media nacional*

Indicador 10.1.1. Tasas de crecimiento per cápita de los gastos o ingresos de los hogares del 40% más pobre de la población y la población total

Meta 10.2. *De aquí a 2030, potenciar y promover la inclusión social, económica y política de todas las personas, independientemente de su edad, sexo, discapacidad, raza, etnia, origen, religión o situación económica u otra condición*

Indicador 10.2.1. Proporción de personas que viven por debajo del 50% de la mediana de los ingresos, desglosada por sexo, edad y personas con discapacidad

Meta 10.3. *Garantizar la igualdad de oportunidades y reducir la desigualdad de resultados, incluso eliminando las leyes, políticas y prácticas discriminatorias y promoviendo legislaciones, políticas y medidas adecuadas a ese respecto*

Indicador 10.3.1. Proporción de la población que declara haberse sentido personalmente discriminada o acosada en los últimos 12 meses por motivos de discriminación prohibidos por el derecho internacional de los derechos humanos

Meta 10.4. *Adoptar políticas, especialmente fiscales, salariales y de protección social, y lograr progresivamente una mayor igualdad*

Indicador 10.4.1. Proporción del PIB generada por el trabajo

Indicador 10.4.2. Efecto redistributivo de la política fiscal

Meta 10.5. *Mejorar la reglamentación y vigilancia de las instituciones y los mercados financieros mundiales y fortalecer la aplicación de esos reglamentos*

Indicador 10.5.1. Indicadores de solidez financiera

Meta 10.6. *Asegurar una mayor representación e intervención de los países en desarrollo en las decisiones adoptadas por las instituciones económicas y financieras internacionales para aumentar la eficacia, fiabilidad, rendición de cuentas y legitimidad de esas instituciones*

Indicador 10.6.1. Proporción de miembros y derechos de voto de los países en desarrollo en organizaciones internacionales

Meta 10.7. *Facilitar la migración y la movilidad ordenadas, seguras, regulares y responsables de las personas, incluso mediante la aplicación de políticas migratorias planificadas y bien gestionadas*

Indicador 10.7.1. Costo de la contratación sufragado por el empleado en proporción a los ingresos mensuales recibidos en el país de destino

Indicador 10.7.2. Número de países que han aplicado políticas migratorias bien gestionadas que facilitan la migración y la movilidad ordenadas, seguras, regulares y responsables de las personas

Indicador 10.7.3. Número de personas que murieron o desaparecieron en el proceso de migración hacia un destino internacional

Indicador 10.7.4. Proporción de la población integrada por refugiados, desglosada por país de origen

Meta 10.a. *Aplicar el principio del trato especial y diferenciado para los países en desarrollo, en particular los países menos adelantados, de conformidad con los acuerdos de la Organización Mundial del Comercio*

Indicador 10.a.1. Proporción de líneas arancelarias que se aplican a las importaciones de los países menos adelantados y los países en desarrollo con arancel cero

Meta 10.b. *Fomentar la asistencia oficial para el desarrollo y las corrientes financieras, incluida la inversión extranjera directa, para los Estados con mayores necesidades, en particular los países menos adelantados, los países africanos, los pequeños Estados insulares en desarrollo y los países en desarrollo sin litoral, en consonancia con sus planes y programas nacionales*

Indicador 10.b.1. Corrientes totales de recursos para el desarrollo, desglosada por país receptor y país donante y por tipo de corriente (por ejemplo, asistencia oficial para el desarrollo, inversión extranjera directa y otras corrientes)

Meta 10.c. *De aquí a 2030, reducir a menos del 3% los costos de transacción de las remesas de los migrantes y eliminar los corredores de remesas con un costo superior al 5%*

Indicador 10.c.1. Costo de las remesas en proporción a las sumas remitidas

OBJETIVO 11. LOGRAR QUE LAS CIUDADES Y LOS ASENTAMIENTOS HUMANOS SEAN INCLUSIVOS, SEGUROS, RESILIENTES Y SOSTENIBLES

Meta 11.1. *De aquí a 2030, asegurar el acceso de todas las personas a viviendas y servicios básicos adecuados, seguros y asequibles y mejorar los barrios marginales*

Indicador 11.1.1. Proporción de la población urbana que vive en barrios marginales, asentamientos informales o viviendas inadecuadas

Meta 11.2. *De aquí a 2030, proporcionar acceso a sistemas de transporte seguros, asequibles, accesibles y sostenibles para todos y mejorar la seguridad vial, en particular mediante la ampliación del transporte público, prestando especial atención a las necesidades de las personas en situación de vulnerabilidad, las mujeres, los niños, las personas con discapacidad y las personas de edad*

Indicador 11.2.1. Proporción de la población que tiene fácil acceso al transporte público, desglosada por sexo, edad y personas con discapacidad

Meta 11.3. De aquí a 2030, aumentar la urbanización inclusiva y sostenible y la capacidad para la planificación y la gestión participativas, integradas y sostenibles de los asentamientos humanos en todos los países

Indicador 11.3.1. Relación entre la tasa de consumo de tierras y la tasa de crecimiento de la población

Indicador 11.3.2. Proporción de ciudades que cuentan con una estructura de participación directa de la sociedad civil en la planificación y la gestión urbanas y funcionan con regularidad y democráticamente

Meta 11.4. Redoblar los esfuerzos para proteger y salvaguardar el patrimonio cultural y natural del mundo

Indicador 11.4.1. Total de gastos per cápita destinados a la preservación, protección y conservación de todo el patrimonio cultural y natural, desglosado por fuente de financiación (pública y privada), tipo de patrimonio (cultural y natural) y nivel de gobierno (nacional, regional y local/municipal)

Meta 11.5. De aquí a 2030, reducir significativamente el número de muertes causadas por los desastres, incluidos los relacionados con el agua, y de personas afectadas por ellos, y reducir considerablemente las pérdidas económicas directas provocadas por los desastres en comparación con el producto interno bruto mundial, haciendo especial hincapié en la protección de los pobres y las personas en situaciones de vulnerabilidad

Indicador 11.5.1. Número de muertos, desaparecidos, heridos, reubicados o evacuados debido a desastres por cada 100.000 personas

Indicador 11.5.2. Pérdidas económicas directas atribuidas a los desastres en relación con el producto interno bruto (PIB) mundial

Indicador 11.5.3. Daños en la infraestructura crítica y número de interrupciones de los servicios básicos, atribuidos a desastres

Meta 11.6. De aquí a 2030, reducir el impacto ambiental negativo per cápita de las ciudades, incluso prestando especial atención a la calidad del aire y la gestión de los desechos municipales y de otro tipo

Indicador 11.6.1. Proporción de residuos sólidos municipales recogidos y administrados en instalaciones controladas con respecto al total de residuos municipales generados, desglosada por ciudad

Indicador 11.6.2. Niveles medios anuales de partículas finas (por ejemplo, PM2.5 y PM10) en las ciudades (ponderados según la población)

Meta 11.7. De aquí a 2030, proporcionar acceso universal a zonas verdes y espacios públicos seguros, inclusivos y accesibles, en particular para las mujeres y los niños, las personas de edad y las personas con discapacidad

Indicador 11.7.1. Proporción media de la superficie edificada de las ciudades que se dedica a espacios abiertos para el uso público de todos, desglosada por sexo, edad y personas con discapacidad

Indicador 11.7.2. Proporción de personas que han sido víctimas de acoso físico o sexual en los últimos 12 meses, desglosada por sexo, edad, grado de discapacidad y lugar del hecho

Meta 11.a. Apoyar los vínculos económicos, sociales y ambientales positivos entre las zonas urbanas, periurbanas y rurales fortaleciendo la planificación del desarrollo nacional y regional

Indicador 11.a.1. Número de países que cuentan con políticas urbanas nacionales o planes de desarrollo regionales que a) responden a la dinámica de la población, b) garantizan un desarrollo territorial equilibrado y c) aumentan el margen fiscal local

Meta 11.b. De aquí a 2030, aumentar considerablemente el número de ciudades y asentamientos humanos que adoptan e implementan políticas y planes integrados para promover la inclusión, el uso eficiente de los recursos, la mitigación del cambio climático y la adaptación a él y la resiliencia ante los desastres, y desarrollar y poner en práctica, en consonancia con el Marco de Sendai para la Reducción del Riesgo de Desastres 2015-2030, la gestión integral de los riesgos de desastre a todos los niveles

Indicador 11.b.1. Número de países que adoptan y aplican estrategias nacionales de reducción del riesgo de desastres en consonancia con el Marco de Sendai para la Reducción del Riesgo de Desastres 2015-2030

Indicador 11.b.2. Proporción de los gobiernos locales que adoptan e implementan estrategias locales para la reducción del riesgo de desastres en consonancia con las estrategias nacionales de reducción del riesgo de desastres

Meta 11.c. Proporcionar apoyo a los países menos adelantados, incluso mediante asistencia financiera y técnica, para que puedan construir edificios sostenibles y resilientes utilizando materiales locales

Temporalmente esta meta no tiene ningún indicador asignado

OBJETIVO 12. GARANTIZAR MODALIDADES DE CONSUMO Y PRODUCCIÓN SOSTENIBLES

Meta 12.1. *Aplicar el Marco Decenal de Programas sobre Modalidades de Consumo y Producción Sostenibles, con la participación de todos los países y bajo el liderazgo de los países desarrollados, teniendo en cuenta el grado de desarrollo y las capacidades de los países en desarrollo*

Indicador 12.1.1. Número de países con planes que elaboran, adoptan o aplican instrumentos de política destinados a apoyar la transición hacia modalidades de consumo y producción sostenibles

Meta 12.2. *De aquí a 2030, lograr la gestión sostenible y el uso eficiente de los recursos naturales*

Indicador 12.2.1. Huella material en términos absolutos, huella material per cápita y huella material por PIB

Indicador 12.2.2. Consumo material interno en términos absolutos, consumo material interno per cápita y consumo material interno por PIB

Meta 12.3. *De aquí a 2030, reducir a la mitad el desperdicio de alimentos per cápita mundial en la venta al por menor y a nivel de los consumidores y reducir las pérdidas de alimentos en las cadenas de producción y suministro, incluidas las pérdidas posteriores a la cosecha*

Indicador 12.3.1. a) Índice de pérdidas de alimentos y b) índice de desperdicio de alimentos

Meta 12.4. *De aquí a 2020, lograr la gestión ecológicamente racional de los productos químicos y de todos los desechos a lo largo de su ciclo de vida, de conformidad con los marcos internacionales convenidos, y reducir significativamente su liberación a la atmósfera, el agua y el suelo a fin de minimizar sus efectos adversos en la salud humana y el medio ambiente*

Indicador 12.4.1. Número de partes en los acuerdos ambientales multilaterales internacionales sobre desechos peligrosos y otros productos químicos que cumplen sus compromisos y obligaciones de transmitir información como se exige en cada uno de esos acuerdos

Indicador 12.4.2. a) Desechos peligrosos generados per cápita y b) proporción de desechos peligrosos tratados, desglosados por tipo de tratamiento

Meta 12.5. *De aquí a 2030, reducir considerablemente la generación de desechos mediante actividades de prevención, reducción, reciclado y reutilización*

Indicador 12.5.1. Tasa Nacional de reciclado, en toneladas de material reciclado

Meta 12.6. *Alentar a las empresas, en especial las grandes empresas y las empresas transnacionales, a que adopten prácticas sostenibles e incorporen información sobre la sostenibilidad en su ciclo de presentación de informes*

Indicador 12.6.1. Número de empresas que publican informes sobre sostenibilidad

Meta 12.7. *Promover prácticas de adquisición pública que sean sostenibles, de conformidad con las políticas y prioridades nacionales*

Indicador 12.7.1. Grado de aplicación de políticas y planes de acción sostenibles en materia de adquisiciones públicas

Meta 12.8. *De aquí a 2030, asegurar que las personas de todo el mundo tengan la información y los conocimientos pertinentes para el desarrollo sostenible y los estilos de vida en armonía con la naturaleza*

Indicador 12.8.1. Grado en el que (i) la educación para la ciudadanía global y (ii) la educación para el desarrollo sostenible (incluyendo educación sobre el cambio climático) son establecidos en (a) las políticas nacionales de educación (b) los planes de estudio (c) la formación del profesorado y (d) evaluación de los estudiantes"

Meta 12.a. *Ayudar a los países en desarrollo a fortalecer su capacidad científica y tecnológica para avanzar hacia modalidades de consumo y producción más sostenibles*

Indicador 12.a.1. Capacidad instalada de generación de energía renovable en los países en desarrollo (expresada en vatios per cápita)

Meta 12.b. *Elaborar y aplicar instrumentos para vigilar los efectos en el desarrollo sostenible, a fin de lograr un turismo sostenible que cree puestos de trabajo y promueva la cultura y los productos locales*

Indicador 12.b.1. Aplicación de instrumentos normalizados de contabilidad para hacer un seguimiento de los aspectos económicos y ambientales de la sostenibilidad del turismo

Meta 12.c. *Racionalizar los subsidios ineficientes a los combustibles fósiles que fomentan el consumo antieconómico eliminando las distorsiones del mercado, de acuerdo con las circunstancias nacionales, incluso mediante la reestructuración de los sistemas tributarios y la eliminación gradual de los subsidios perjudiciales, cuando existan, para reflejar su impacto ambiental, teniendo plenamente en cuenta las necesidades y condiciones específicas de los países en desarrollo y minimizando los posibles efectos adversos en su desarrollo, de manera que se proteja a los pobres y a las comunidades afectadas*

Indicador 12.c.1. Cuantía de los subsidios a los combustibles fósiles por unidad de PIB (producción y consumo) y como proporción del total de los gastos nacionales en combustibles fósiles

OBJETIVO 13. ADOPTAR MEDIDAS URGENTES PARA COMBATIR EL CAMBIO CLIMÁTICO Y SUS EFECTOS**Meta 13.1.** Fortalecer la resiliencia y la capacidad de adaptación a los riesgos relacionados con el clima y los desastres naturales en todos los países

Indicador 13.1.1. Número de muertos, desaparecidos, heridos, reubicados o evacuados debido a desastres por cada 100.000 personas

Indicador 13.1.2. Número de países con estrategias nacionales de reducción del riesgo de desastres en consonancia con el Marco de Sendái para la Reducción del Riesgo de Desastres 2015-2030

Indicador 13.1.3. Proporción de gobiernos locales que adoptan y aplican estrategias locales de reducción del riesgo de desastres en consonancia con las estrategias nacionales de reducción del riesgo de desastres

Meta 13.2. Incorporar medidas relativas al cambio climático en las políticas, estrategias y planes nacionales

Indicador 13.2.1. Número de países con contribuciones determinadas a nivel nacional, estrategias a largo plazo y planes y estrategias nacionales de adaptación y estrategias indicadas en comunicaciones sobre la adaptación y comunicaciones nacionales

Indicador 13.2.2. Emisiones totales de gases de efecto invernadero por año

Meta 13.3. Mejorar la educación, la sensibilización y la capacidad humana e institucional respecto de la mitigación del cambio climático, la adaptación a él, la reducción de sus efectos y la alerta temprana

Indicador 13.3.1. Grado en que i) la educación para la ciudadanía mundial y ii) la educación para el desarrollo sostenible, se incorporan en a) las políticas nacionales de educación, b) los planes de estudio, c) la formación del profesorado y d) la evaluación de los estudiantes

Meta 13.a. Cumplir el compromiso de los países desarrollados que son partes en la Convención Marco de las Naciones Unidas sobre el Cambio Climático de lograr para el año 2020 el objetivo de movilizar conjuntamente 100.000 millones de dólares anuales procedentes de todas las fuentes a fin de atender las necesidades de los países en desarrollo respecto de la adopción de medidas concretas de mitigación y la transparencia de su aplicación, y poner en pleno funcionamiento el Fondo Verde para el Clima capitalizándolo lo antes posible

Indicador 13.a.1. Suma en dólares de los Estados Unidos movilizada por año a partir de 2020 como parte del compromiso de los 100.000 millones de dólares

Meta 13.b. Promover mecanismos para aumentar la capacidad para la planificación y gestión eficaces en relación con el cambio climático en los países menos adelantados y los pequeños Estados insulares en desarrollo, haciendo particular hincapié en las mujeres, los jóvenes y las comunidades locales y marginadas

Indicador 13.b.1. Número de países menos adelantados y pequeños Estados insulares en desarrollo con contribuciones determinadas a nivel nacional, estrategias a largo plazo y planes, estrategias nacionales de adaptación y estrategias indicadas en comunicaciones sobre la adaptación y comunicaciones nacionales

OBJETIVO 14. CONSERVAR Y UTILIZAR SOSTENIBLEMENTE LOS OCÉANOS, LOS MARES Y LOS RECURSOS MARINOS PARA EL DESARROLLO SOSTENIBLE**Meta 14.1.** De aquí a 2025, prevenir y reducir significativamente la contaminación marina de todo tipo, en particular la producida por actividades realizadas en tierra, incluidos los detritos marinos y la polución por nutrientes

Indicador 14.1.1. Índice de eutrofización Costero (ICEP) y densidad de desechos plásticos flotantes

Meta 14.2. De aquí a 2020, gestionar y proteger sosteniblemente los ecosistemas marinos y costeros para evitar efectos adversos importantes, incluso fortaleciendo su resiliencia, y adoptar medidas para restaurarlos a fin de restablecer la salud y la productividad de los océanos

Indicador 14.2.1. Número de países que aplican enfoques basados en los ecosistemas para gestionar las zonas marinas

Meta 14.3. Minimizar y abordar los efectos de la acidificación de los océanos, incluso mediante una mayor cooperación científica a todos los niveles

Indicador 14.3.1. Acidez media del mar (pH) medida en un conjunto convenido de estaciones de muestreo representativas

Meta 14.4. De aquí a 2020, reglamentar eficazmente la explotación pesquera y poner fin a la pesca excesiva, la pesca ilegal, no declarada y no reglamentada y las prácticas pesqueras destructivas, y aplicar planes de gestión con fundamento científico a fin de restablecer las poblaciones de peces en el plazo más breve posible, al menos alcanzando niveles que puedan producir el máximo rendimiento sostenible de acuerdo con sus características biológicas

Indicador 14.4.1. Proporción de poblaciones de peces cuyos niveles son biológicamente sostenibles

Meta 14.5. De aquí a 2020, conservar al menos el 10% de las zonas costeras y marinas, de conformidad con las leyes nacionales y el derecho internacional y sobre la base de la mejor información científica disponible

Indicador 14.5.1. Cobertura de las zonas protegidas en relación con las zonas marinas

Meta 14.6. De aquí a 2020, prohibir ciertas formas de subvenciones a la pesca que contribuyen a la sobrecapacidad y la pesca excesiva, eliminar las subvenciones que contribuyen a la pesca ilegal, no declarada y no reglamentada y abstenerse de introducir nuevas subvenciones de esa índole, reconociendo que la negociación sobre las subvenciones a la pesca en el marco de la Organización Mundial del Comercio debe incluir un trato especial y diferenciado, apropiado y efectivo para los países en desarrollo y los países menos adelantados

Indicador 14.6.1. Grado de aplicación de instrumentos internacionales cuyo objetivo es combatir la pesca ilegal, no declarada y no reglamentada

Meta 14.7. De aquí a 2030, aumentar los beneficios económicos que los pequeños Estados insulares en desarrollo y los países menos adelantados obtienen del uso sostenible de los recursos marinos, en particular mediante la gestión sostenible de la pesca, la acuicultura y el turismo

Indicador 14.7.1. Proporción del PIB correspondiente a la pesca sostenible en los pequeños Estados insulares en desarrollo, en los países menos adelantados y todos los países

Meta 14.a. Aumentar los conocimientos científicos, desarrollar la capacidad de investigación y transferir tecnología marina, teniendo en cuenta los Criterios y Directrices para la Transferencia de Tecnología Marina de la Comisión Oceanográfica Intergubernamental, a fin de mejorar la salud de los océanos y potenciar la contribución de la biodiversidad marina al desarrollo de los países en desarrollo, en particular los pequeños Estados insulares en desarrollo y los países menos adelantados

Indicador 14.a.1. Proporción del presupuesto total de investigación asignada a la investigación en el campo de la tecnología marina

Meta 14.b. Facilitar el acceso de los pescadores artesanales a los recursos marinos y los mercados

Indicador 14.b.1. Grado de aplicación de un marco jurídico, reglamentario, normativo o institucional que reconozca y proteja los derechos de acceso de la pesca en pequeña escala

Meta 14.c. Mejorar la conservación y el uso sostenible de los océanos y sus recursos aplicando el derecho internacional reflejado en la Convención de las Naciones Unidas sobre el Derecho del Mar, que constituye el marco jurídico para la conservación y la utilización sostenible de los océanos y sus recursos, como se recuerda en el párrafo 158 del documento *¿El futuro que queremos?*

Indicador 14.c.1. Número de países que, mediante marcos jurídicos, normativos e institucionales, avanzan en la ratificación, la aceptación y la implementación de los instrumentos relacionados con los océanos que aplican el derecho internacional reflejado en la Convención de las Naciones Unidas sobre el Derecho del Mar para la conservación y el uso sostenible de los océanos y sus recursos

OBJETIVO 15. PROTEGER, RESTABLECER Y PROMOVER EL USO SOSTENIBLE DE LOS ECOSISTEMAS TERRESTRES, GESTIONAR SOSTENIBLEMENTE LOS BOSQUES, LUCHAR CONTRA LA DESERTIFICACIÓN, DETENER E INVERTIR LA DEGRADACIÓN DE LAS TIERRAS Y DETENER LA PÉRDIDA DE BIODIVERSIDAD

Meta 15.1. De aquí a 2020, asegurar la conservación, el restablecimiento y el uso sostenible de los ecosistemas terrestres y los ecosistemas interiores de agua dulce y sus servicios, en particular los bosques, los humedales, las montañas y las zonas áridas, en consonancia con las obligaciones contraídas en virtud de acuerdos internacionales

Indicador 15.1.1. Superficie forestal como porcentaje de la superficie total

Indicador 15.1.2. Proporción de lugares importantes para la biodiversidad terrestre y de agua dulce que están cubiertos por las áreas protegidas, por tipo de ecosistema

Meta 15.2. De aquí a 2020, promover la puesta en práctica de la gestión sostenible de todos los tipos de bosques, detener la deforestación, recuperar los bosques degradados y aumentar considerablemente la forestación y la reforestación a nivel mundial

Indicador 15.2.1. Avances hacia la gestión forestal sostenible

Meta 15.3. De aquí a 2030, luchar contra la desertificación, rehabilitar las tierras y los suelos degradados, incluidas las tierras afectadas por la desertificación, la sequía y las inundaciones, y procurar lograr un mundo con efecto neutro en la degradación de las tierras

Indicador 15.3.1. Proporción de tierras degradadas en comparación con la superficie total

Meta 15.4. De aquí a 2030, asegurar la conservación de los ecosistemas montañosos, incluida su diversidad biológica, a fin de mejorar su capacidad de proporcionar beneficios esenciales para el desarrollo sostenible

Indicador 15.4.1. Lugares importantes para la biodiversidad de las montañas incluidos en zonas protegidas

Indicador 15.4.2. Índice de cobertura verde de las montañas

Meta 15.5. Adoptar medidas urgentes y significativas para reducir la degradación de los hábitats naturales, detener la pérdida de biodiversidad y, de aquí a 2020, proteger las especies amenazadas y evitar su extinción

Indicador 15.5.1. Índice de la Lista Roja

Meta 15.6. *Promover la participación justa y equitativa en los beneficios derivados de la utilización de los recursos genéticos y promover el acceso adecuado a esos recursos, según lo convenido internacionalmente*

Indicador 15.6.1. Número de países que han adoptado marcos legislativos, administrativos y de políticas para asegurar la distribución justa y equitativa de los beneficios

Meta 15.7. *Adoptar medidas urgentes para poner fin a la caza furtiva y el tráfico de especies protegidas de flora y fauna y abordar tanto la demanda como la oferta de productos ilegales de flora y fauna silvestres*

Indicador 15.7.1. Proporción de especímenes de flora y fauna silvestre comercializados procedentes de la caza furtiva o el tráfico ilícito

Meta 15.8. *De aquí a 2020, adoptar medidas para prevenir la introducción de especies exóticas invasoras y reducir significativamente sus efectos en los ecosistemas terrestres y acuáticos y controlar o erradicar las especies prioritarias*

Indicador 15.8.1. Proporción de países que han aprobado la legislación nacional pertinente y han destinado recursos suficientes para la prevención o el control de las especies exóticas invasoras

Meta 15.9. *De aquí a 2020, integrar los valores de los ecosistemas y la biodiversidad en la planificación, los procesos de desarrollo, las estrategias de reducción de la pobreza y la contabilidad nacionales y locales*

Indicador 15.9.1. a) Número de países que han establecido metas nacionales de conformidad con la segunda Meta de Aichi del Plan Estratégico para la Diversidad Biológica 2011-2020 o metas similares en sus estrategias y planes de acción nacionales en materia de diversidad biológica y han informado de sus progresos en el logro de estas metas; y b) integración de la biodiversidad en los sistemas nacionales de contabilidad y presentación de informes, definidos como implementación del Sistema de Contabilidad Ambiental y Económica

Meta 15.a. *Movilizar y aumentar significativamente los recursos financieros procedentes de todas las fuentes para conservar y utilizar de forma sostenible la biodiversidad y los ecosistemas*

Indicador 15.a.1. a) Asistencia oficial para el desarrollo destinada concretamente a la conservación y el uso sostenible de la biodiversidad y b) ingresos generados y financiación movilizada mediante instrumentos económicos pertinentes para la biodiversidad

Meta 15.b. *Movilizar recursos considerables de todas las fuentes y a todos los niveles para financiar la gestión forestal sostenible y proporcionar incentivos adecuados a los países en desarrollo para que promuevan dicha gestión, en particular con miras a la conservación y la reforestación*

Indicador 15.b.1. a) Asistencia oficial para el desarrollo destinada concretamente a la conservación y el uso sostenible de la biodiversidad y b) ingresos generados y financiación movilizada mediante instrumentos económicos pertinentes para la biodiversidad

Meta 15.c. *Aumentar el apoyo mundial a la lucha contra la caza furtiva y el tráfico de especies protegidas, incluso aumentando la capacidad de las comunidades locales para perseguir oportunidades de subsistencia sostenibles*

Indicador 15.c.1. Proporción de especímenes de flora y fauna silvestre comercializados procedentes de la caza furtiva o el tráfico ilícito

OBJETIVO 16. PROMOVER SOCIEDADES PACÍFICAS E INCLUSIVAS PARA EL DESARROLLO SOSTENIBLE, FACILITAR EL ACCESO A LA JUSTICIA PARA TODOS Y CONSTRUIR A TODOS LOS NIVELES INSTITUCIONES EFICACES E INCLUSIVAS QUE RINDAN CUENTAS

Meta 16.1. *Reducir significativamente todas las formas de violencia y las correspondientes tasas de mortalidad en todo el mundo*

Indicador 16.1.1. Número de víctimas de homicidios intencionales por cada 100.000 habitantes, desglosado por sexo y edad

Indicador 16.1.2. Muertes relacionadas con conflictos por cada 100.000 habitantes, desglosadas por sexo, edad y causa

Indicador 16.1.3. Proporción de la población que ha sufrido a) violencia física, b) violencia psicológica y c) violencia sexual en los últimos 12 meses

Indicador 16.1.4. Proporción de la población que se siente segura al caminar sola en su zona de residencia después de que oscurece

Meta 16.2. *Poner fin al maltrato, la explotación, la trata y todas las formas de violencia y tortura contra los niños*

Indicador 16.2.1. Porcentaje de niños de 1 a 17 años que han sufrido algún castigo físico o agresión psicológica por los cuidadores en el mes anterior

Indicador 16.2.2. Número de víctimas de la trata de personas por cada 100.000 habitantes, desglosado por sexo, edad y tipo de explotación

Indicador 16.2.3. Porcentaje de mujeres y hombres jóvenes de entre 18 a 29 años que sufrieron violencia sexual antes de cumplir los 18 años

Meta 16.3. Promover el estado de derecho en los planos nacional e internacional y garantizar la igualdad de acceso a la justicia para todos

Indicador 16.3.1. Proporción de víctimas de violencia en los últimos 12 meses anteriores que han notificado su victimización a las autoridades competentes u otros mecanismos de resolución de conflictos reconocidos oficialmente

Indicador 16.3.2. Proporción de detenidos que no han sido condenados en el conjunto de la población reclusa total

Indicador 16.3.3. Proporción de la población que se ha visto implicada en alguna controversia en los dos últimos años y ha accedido a algún mecanismo oficial u oficioso de solución de controversias, desglosada por tipo de mecanismo

Meta 16.4. De aquí a 2030, reducir significativamente las corrientes financieras y de armas ilícitas, fortalecer la recuperación y devolución de los activos robados y luchar contra todas las formas de delincuencia organizada

Indicador 16.4.1. Valor total de las corrientes financieras ilícitas de entrada y salida (en dólares corrientes de los Estados Unidos)

Indicador 16.4.2. Proporción de armas incautadas, encontradas o entregadas cuyo origen o contexto ilícitos han sido determinados o establecidos por una autoridad competente, de conformidad con los instrumentos internacionales

Meta 16.5. Reducir considerablemente la corrupción y el soborno en todas sus formas

Indicador 16.5.1. Proporción de personas que han tenido al menos un contacto con un funcionario público y que han pagado un soborno a un funcionario público, o a las que un funcionario público les ha pedido un soborno, durante los últimos 12 meses

Indicador 16.5.2. Proporción de negocios que han tenido al menos un contacto con un funcionario público y que han pagado un soborno a un funcionario público, o a los que un funcionario público les ha pedido un soborno, durante los últimos 12 meses

Meta 16.6. Crear a todos los niveles instituciones eficaces y transparentes que rindan cuentas

Indicador 16.6.1. Gastos primarios del gobierno en proporción al presupuesto aprobado originalmente, desglosados por sector (o por códigos presupuestarios o elementos similares)

Indicador 16.6.2. Proporción de la población que se siente satisfecha con su última experiencia de los servicios públicos

Meta 16.7. Garantizar la adopción en todos los niveles de decisiones inclusivas, participativas y representativas que respondan a las necesidades

Indicador 16.7.1. Proporciones de plazas en las instituciones nacionales y locales, entre ellas: a) las asambleas legislativas, b) la administración pública y c) el poder judicial, en comparación con la distribución nacional, desglosadas por sexo, edad, personas con discapacidad y grupos de población

Indicador 16.7.2. Proporción de la población que considera que la toma de decisiones es inclusiva y responde a sus necesidades, desglosada por sexo, edad, discapacidad y grupo de población

Meta 16.8. Ampliar y fortalecer la participación de los países en desarrollo en las instituciones de gobernanza mundial

Indicador 16.8.1. Proporción de miembros y derechos de voto de los países en desarrollo en las organizaciones internacionales

Meta 16.9. De aquí a 2030, proporcionar acceso a una identidad jurídica para todos, en particular mediante el registro de nacimientos

Indicador 16.9.1. Proporción de niños menores de 5 años cuyo nacimiento se ha registrado ante una autoridad civil, desglosado por edad

Meta 16.10. Garantizar el acceso público a la información y proteger las libertades fundamentales, de conformidad con las leyes nacionales y los acuerdos internacionales

Indicador 16.10.1. Número de casos verificados de asesinato, secuestro, desaparición forzada, detención arbitraria y tortura de periodistas, miembros asociados de los medios de comunicación, sindicalistas y defensores de los derechos humanos, en los últimos 12 meses

Indicador 16.10.2. Número de países que adoptan y aplican garantías constitucionales, legales o normativas para el acceso público a la información

Meta 16.a. Fortalecer las instituciones nacionales pertinentes, incluso mediante la cooperación internacional, para crear a todos los niveles, particularmente en los países en desarrollo, la capacidad de prevenir la violencia y combatir el terrorismo y la delincuencia

Indicador 16.a.1. Existencia de instituciones nacionales de derechos humanos independientes de conformidad con los Principios de París

Meta 16.b. Promover y aplicar leyes y políticas no discriminatorias en favor del desarrollo sostenible

Indicador 16.b.1. Proporción de la población que declara haberse sentido personalmente discriminada o acosada en los últimos 12 meses por motivos de discriminación prohibidos por el derecho internacional de los derechos humanos

OBJETIVO 17. FORTALECER LOS MEDIOS DE IMPLEMENTACIÓN Y REVITALIZAR LA ALIANZA MUNDIAL PARA EL DESARROLLO SOSTENIBLE

Meta 17.1. Fortalecer la movilización de recursos internos, incluso mediante la prestación de apoyo internacional a los países en desarrollo, con el fin de mejorar la capacidad nacional para recaudar ingresos fiscales y de otra índole

Indicador 17.1.1. Total de ingresos del gobierno en proporción al PIB, desglosado por fuente

Indicador 17.1.2. Proporción del presupuesto nacional financiado por impuestos internos

Meta 17.3. Movilizar recursos financieros adicionales de múltiples fuentes para los países en desarrollo

Indicador 17.3.1. Recursos financieros adicionales movilizados para los países en desarrollo procedentes de múltiples fuentes

Indicador 17.3.2. Volumen de las remesas (en dólares de los Estados Unidos) como porcentaje del PIB total

Meta 17.4. Ayudar a los países en desarrollo a lograr la sostenibilidad de la deuda a largo plazo con políticas coordinadas orientadas a fomentar la financiación, el alivio y la reestructuración de la deuda, según proceda, y hacer frente a la deuda externa de los países pobres muy endeudados a fin de reducir el endeudamiento excesivo

Indicador 17.4.1. Servicio de la deuda en proporción a las exportaciones de bienes y servicios

Meta 17.5. Adoptar y aplicar sistemas de promoción de las inversiones en favor de los países menos adelantados

Indicador 17.5.1. Número de países que adoptan y aplican sistemas de promoción de las inversiones en favor de los países en desarrollo, entre ellos los países menos adelantados

Meta 17.6. Mejorar la cooperación regional e internacional Norte-Sur, Sur-Sur y triangular en materia de ciencia, tecnología e innovación y el acceso a estas, y aumentar el intercambio de conocimientos en condiciones mutuamente convenidas, incluso mejorando la coordinación entre los mecanismos existentes, en particular a nivel de las Naciones Unidas, y mediante un mecanismo mundial de facilitación de la tecnología

Indicador 17.6.1. Número de abonados a Internet de banda ancha fija por cada 100 habitantes, desglosado por velocidad

Meta 17.7. Promover el desarrollo de tecnologías ecológicamente racionales y su transferencia, divulgación y difusión a los países en desarrollo en condiciones favorables, incluso en condiciones concesionarias y preferenciales, según lo convenido de mutuo acuerdo

Indicador 17.7.1. Total de los fondos destinados a los países en desarrollo a fin de promover el desarrollo, la transferencia y la difusión de tecnologías ecológicamente racionales

Meta 17.8. Poner en pleno funcionamiento, a más tardar en 2017, el banco de tecnología y el mecanismo de apoyo a la creación de capacidad en materia de ciencia, tecnología e innovación para los países menos adelantados y aumentar la utilización de tecnologías instrumentales, en particular la tecnología de la información y las comunicaciones

Indicador 17.8.1. Proporción de personas que utilizan Internet

Meta 17.9. Aumentar el apoyo internacional para realizar actividades de creación de capacidad eficaces y específicas en los países en desarrollo a fin de respaldar los planes nacionales de implementación de todos los Objetivos de Desarrollo Sostenible, incluso mediante la cooperación Norte-Sur, Sur-Sur y triangular

Indicador 17.9.1. Valor en dólares de la asistencia financiera y técnica (incluso mediante la cooperación Norte-Sur, Sur-Sur y triangular) prometida a los países en desarrollo

Meta 17.10. Promover un sistema de comercio multilateral universal, basado en normas, abierto, no discriminatorio y equitativo en el marco de la Organización Mundial del Comercio, incluso mediante la conclusión de las negociaciones en el marco del Programa de Doha para el Desarrollo

Indicador 17.10.1. Promedio arancelario mundial ponderado

Meta 17.11. Aumentar significativamente las exportaciones de los países en desarrollo, en particular con miras a duplicar la participación de los países menos adelantados en las exportaciones mundiales de aquí a 2020

Indicador 17.11.1. Participación de los países en desarrollo y los países menos adelantados en las exportaciones mundiales

Meta 17.12. Lograr la consecución oportuna del acceso a los mercados libre de derechos y contingentes de manera duradera para todos los países menos adelantados, conforme a las decisiones de la Organización Mundial del Comercio, incluso velando por que las normas de origen preferenciales aplicables a las importaciones de los países menos adelantados sean transparentes y sencillas y contribuyan a facilitar el acceso a los mercados

Indicador 17.12.1. Promedio ponderado de los aranceles que enfrentan los países en desarrollo, los países menos adelantados y los pequeños Estados insulares en desarrollo

Meta 17.13. Aumentar la estabilidad macroeconómica mundial, incluso mediante la coordinación y coherencia de las políticas

Indicador 17.13.1. Tablero macroeconómico

Meta 17.14. *Mejorar la coherencia de las políticas para el desarrollo sostenible*

Indicador 17.14.1. Número de países con mecanismos para mejorar la coherencia de las políticas de desarrollo sostenible

Meta 17.15. *Respetar el margen normativo y el liderazgo de cada país para establecer y aplicar políticas de erradicación de la pobreza y desarrollo sostenible*

Indicador 17.15.1. Grado de utilización de los marcos de resultados y las herramientas de planificación de los propios países por los proveedores de cooperación para el desarrollo

Meta 17.16. *Mejorar la Alianza Mundial para el Desarrollo Sostenible, complementada por alianzas entre múltiples interesados que movilicen e intercambien conocimientos, especialización, tecnología y recursos financieros, a fin de apoyar el logro de los Objetivos de Desarrollo Sostenible en todos los países, particularmente los países en desarrollo*

Indicador 17.16.1. Número de países que informan de sus progresos en los marcos de múltiples interesados para el seguimiento de la eficacia de las actividades de desarrollo que apoyan el logro de los Objetivos de Desarrollo Sostenible

Meta 17.17. *Fomentar y promover la constitución de alianzas eficaces en las esferas pública, público-privada y de la sociedad civil, aprovechando la experiencia y las estrategias de obtención de recursos de las alianzas*

Indicador 17.17.1. Suma en dólares de los Estados Unidos prometida a las alianzas público-privadas centradas en la infraestructura

Meta 17.18. *De aquí a 2020, mejorar el apoyo a la creación de capacidad prestado a los países en desarrollo, incluidos los países menos adelantados y los pequeños Estados insulares en desarrollo, para aumentar significativamente la disponibilidad de datos oportunos, fiables y de gran calidad desglosados por ingresos, sexo, edad, raza, origen étnico, estatus migratorio, discapacidad, ubicación geográfica y otras características pertinentes en los contextos nacionales*

Indicador 17.18.1. Indicador de capacidad estadística para el seguimiento de los Objetivos de Desarrollo Sostenible

Indicador 17.18.2. Número de países cuya legislación nacional sobre estadísticas cumple los Principios Fundamentales de las Estadísticas Oficiales

Indicador 17.18.3. Número de países que cuentan con un plan estadístico nacional plenamente financiado y en proceso de aplicación, desglosado por fuente de financiación

Meta 17.19. *De aquí a 2030, aprovechar las iniciativas existentes para elaborar indicadores que permitan medir los progresos en materia de desarrollo sostenible y complementen el producto interno bruto, y apoyar la creación de capacidad estadística en los países en desarrollo*

Indicador 17.19.1. Valor en dólares de todos los recursos proporcionados para fortalecer la capacidad estadística de los países en desarrollo

Indicador 17.19.2. Proporción de países que a) han realizado al menos un censo de población y vivienda en los últimos diez años; y b) han registrado el 100% de los nacimientos y el 80% de las defunciones

Fuente: INE (2023)

ANEXOS














Anexo 3












Cuestionario completo
empresas obligadas

Anexo 3

Cuestionario completo empresas obligadas

Indique el enlace en el que se pueden consultar sus cuentas anuales:		
Indique el enlace en el que se puede acceder a su EINF:		
Descripción del Indicador	Respuesta	Página del EINF donde se encuentra la información
 Principales impactos, riesgos y oportunidades de las actividades de la empresa en el medioambiente (parcialmente GRI 102-15).		
 Medidas para prevenir, reducir o reparar las emisiones de carbono (adaptado GRI 103).		
 Emisiones de sustancias que agotan la capa de ozono (GRI 305-6).		
 Óxido de nitrógeno, óxidos de azufre, y otras emisiones significativas al aire (GRI 305-7).		
 Medidas que la empresa ha implantado para mantener la contaminación acústica dentro de niveles adecuados.		
 Medidas que la empresa ha implantado para mantener la contaminación lumínica dentro de niveles adecuados.		
 Medidas de prevención, reciclaje, reutilización, otras formas de recuperación y eliminación de desechos (adaptado GRI 103-2).		
 Residuos por tipo y método de eliminación (GRI 306-2).		
 Consumo de agua (GRI 303-5)		
 Materiales utilizados por peso o volumen (GRI 303-1).		
 Insumos reciclados (GRI 301-2).		
 Consumo energético dentro de la organización: Energías renovables (GRI 302-1).		
 Medidas tomadas para mejorar la eficiencia energética (GRI 103-2).		

Descripción del Indicador	Respuesta	Página del EINF donde se encuentra la información
Emisiones directas de GEI - alcance 1 - (GRI 305-1)		
 Emisiones indirectas de GEI al generar energía - alcance 2- (GRI 305-2)		
 Otras emisiones indirectas de GEI - alcance 3- (GRI 305-3)		
 Medidas adoptadas para adaptarse a las consecuencias del cambio climático (adaptado GRI 103-2).		
 Medidas para preservar o restaurar la biodiversidad (adaptado GRI 103).		
 Impactos significativos de las actividades, los productos y los servicios en la biodiversidad (GRI 304-2).		
 Especies que aparecen en la Lista Roja de la UICN y en listados nacionales cuyos hábitats se encuentren en áreas afectadas por las operaciones (GRI 304-4).		
 Ratio del salario de categoría inicial estándar por sexo frente al salario mínimo local (GRI 202-1).		
 Número de personas con discapacidad empleadas.		
 Lesiones por accidentes de trabajo (GRI 403-9).		
 Dolencias y enfermedades profesionales (GRI 403-10).		
 Ratio del salario base y de la remuneración de mujeres frente a hombres (GRI 405-2).		
 Medidas adoptadas para promover la igualdad de trato y de oportunidades entre mujeres y hombres; Planes de igualdad; Medidas adoptadas para promover el empleo (adaptado GRI 103).		
 Descripción de las políticas y protocolos existentes en la organización, en particular para el tratamiento de quejas e incidentes relacionados con el acoso.		

Descripción del Indicador	Respuesta	Página del EINF donde se encuentra la información
 Sistema de gestión de la salud y la seguridad en el trabajo (GRI 403-1)		
 Acuerdos de negociación colectiva (GRI 102-41).		
 Participación de los trabajadores, consultas y comunicación sobre salud y seguridad en el trabajo (GRI 403-4).		
 Casos de discriminación y acciones correctivas emprendidas (GRI 406-1).		
 Nuevos proveedores que han pasado filtro de evaluación y selección de acuerdo con los criterios ambientales (GRI 308-1).		
Nuevos proveedores que han pasado filtro de evaluación y selección de acuerdo con los criterios sociales (GRI 414-1).		
 Operaciones y proveedores con riesgo significativo de casos de trabajo forzoso u obligatorio (GRI 409-1).		
 Operaciones y proveedores con riesgo significativo de casos de trabajo infantil (GRI 408-1).		
 Comunicación y formación sobre políticas y procedimientos anticorrupción (GRI 205-2).		
 Inversión en infraestructuras y servicios apoyados (GRI 203-1).  		
¿Realizan donaciones? En caso afirmativo, indique importe y entidad		

tra
ba
jo
de
in
ves
ti
ga
ción



IEHPA

F.P.A. INSTITUTO DE ESTUDIOS SOBRE LA
HACIENDA PÚBLICA DE ANDALUCÍA, M.P.